

ESTADOS FINANCIEROS

COMPARATIVO SECTOR CENTRAL - INDIVIDUAL

31 de diciembre de 2021 y 2020

Con sus notas

Cifras expresadas en millones de
pesos colombianos.

Gobernación de
Cundinamarca



Gobernación de
Cundinamarca



Calle 26 #51-53 Bogotá D.C.
Sede Administrativa - Torre Beneficencia Piso 4.
Código Postal: 111321 – Teléfono: 7491454
f/CundiGob @CundinamarcaGob
www.cundinamarca.gov.co

DEPARTAMENTO DE CUNDINAMARCA
ESTADO DE SITUACIÓN FINANCIERA INDIVIDUAL
A 31 DE DICIEMBRE DE 2021 Y 2020
 Cifras expresadas en millones de pesos colombianos

ACTIVO	Nota	2021 \$	2020 \$	Variación %
Activo corriente				
Efectivo	5	610.687	425.627	43%
Cuentas por cobrar	7	639.324	570.476	12%
Inventarios	9	47.015	7.753	506%
Otros activos	16	51	51	0%
Total activo corriente		1.297.077	1.003.907	29%
Activo no corriente				
Inversiones e instrumentos derivados	6	164.260	166.386	-1%
Propiedades, planta y equipo	10	739.185	660.036	12%
Bienes de uso público e históricos y culturales	11	1.754.724	1.921.683	-9%
Otros activos	14 - 16 - 22	4.562.035	4.339.780	5%
Total activo no corriente		7.220.204	7.087.885	2%
TOTAL ACTIVO		8.517.281	8.091.792	5%
PASIVO				
Pasivo corriente				
Cuentas por pagar	21	299.766	301.090	0%
Beneficios a empleados	22	5.490.274	5.472.808	0%
Provisiones	23	825	634	30%
Total pasivo corriente		5.790.865	5.774.532	0%
Pasivo no corriente				
Emisión y colocación de títulos de deuda	19	132.000	130.329	1%
Préstamos por pagar	20	859.142	545.274	58%
Beneficios a empleados	22	0	88	-100%
Otros pasivos	24	61.882	14.207	336%
Total pasivo no corriente		1.053.024	689.898	53%
TOTAL PASIVO		6.843.889	6.464.430	6%
PATRIMONIO				
Hacienda pública				
Capital fiscal	27	3.628.951	3.628.951	0%
Resultado del ejercicio	27	- 213.753	215.162	-199%
Resultados de ejercicios anteriores	27	- 1.820.837	- 2.240.807	-19%
Ganancia o Pérdida por aplicación método participación patrimonial en inversiones en controladas	27	1.007	1.007	0%
Ganancia o Pérdida por aplicación método participación patrimonial en inversiones en asociadas	27	13.961	13.961	0%
Ganancias o pérdidas por planes de beneficios a los empleados		54.975	0	100%
Ganancia o pérdida en inversiones de administración de liquidez a valor de mercado con cambios en el patrimonio reclasificadas a las categorías de costo amortizado o del costo	27	9.088	9.088	0%
TOTAL PATRIMONIO		1.673.392	1.627.362	3%
TOTAL PASIVO + PATRIMONIO		8.517.281	8.091.792	5%
CUENTAS DE ORDEN DEUDORAS				
Derechos contingentes		255.924	270.324	-5%
Deudoras de control		745.389	744.482	0%
Deudoras por contra (CR)	25 - 26	-1.001.313	-1.014.806	-1%
CUENTAS DE ORDEN ACREEDORAS				
Responsabilidades contingentes		- 554.957	- 568.852	-2%
Acreedoras de control		- 4.524	- 15.524	-71%
Acreedoras por contra (DB)	25 - 26	559.481	584.376	-4%

Erika Elizabeth Sabogal Castro
 C.C. No 1.071.628.833 de Fomeque (Cundinamarca)
 Secretaria de Hacienda

Raúl Antonio Barriga Castiblanco
 C.C. No 80.467.184 de Villapinzón (Cundinamarca)
 Director Financiero de Contaduría
 T.P. 139937-T



DEPARTAMENTO DE CUNDINAMARCA
ESTADO DE RESULTADOS INDIVIDUAL
POR EL PERIODO DEL 01 DE ENERO AL 31 DE DICIEMBRE DE 2021 Y 2020

Cifras expresadas en millones de pesos colombianos

	Nota	2021 \$	2020 \$	Variación %
INGRESOS				
Ingresos fiscales	28	1.833.219	1.362.310	35%
Transferencias y subvenciones	28	1.391.281	1.134.082	23%
Operaciones interinstitucionales	28	36	0	
TOTAL INGRESOS OPERACIONALES		3.224.536	2.496.392	29%
GASTOS				
De Administración y Operación	29	564.727	321.875	75%
Deterioro, Depreciaciones, Amortizaciones y Provisiones	29	180.873	182.530	-1%
Transferencias y subvenciones	29	1.282.523	883.500	45%
Gasto público social	29	1.506.860	1.282.496	17%
Operaciones interinstitucionales	29	24.281	18.822	29%
TOTAL GASTOS OPERACIONALES		3.559.264	2.689.223	32%
EXCEDENTE / DÉFICIT OPERACIONAL		-334.728	-192.831	74%
INGRESOS NO OPERACIONALES				
Otros Ingresos	28	167.856	466.160	-64%
TOTAL INGRESOS NO OPERACIONALES		167.856	466.160	-64%
GASTOS NO OPERACIONALES				
Otros Gastos	29	46.881	58.167	-19%
TOTAL GASTOS NO OPERACIONALES		46.881	58.167	-19%
EXCEDENTE / DÉFICIT NO OPERACIONAL		120.975	407.993	-70%
EXCEDENTE/ DÉFICIT DEL EJERCICIO		- 213.753	215.162	-199%

[Handwritten signature of Erika Elizabeth Sabogal Castro]

Erika Elizabeth Sabogal Castro
 C.C. No 1.071.628.833 de Fómecque (Cundinamarca)
 Secretaria de Hacienda

[Handwritten signature of Raúl Antonio Barriga Castiblanco]

Raúl Antonio Barriga Castiblanco
 C.C. No 80.467.154 de Villapinzón (Cundinamarca)
 Director Financiero de Contaduría
 T.P. 139.937 -T



DEPARTAMENTO DE CUNDINAMARCA
ESTADO DE CAMBIOS EN EL PATRIMONIO INDIVIDUAL
DEL 1º DE ENERO AL 31 DE DICIEMBRE DE 2021 Y 2020
 (Cifras expresadas en millones de pesos colombianos)

	Capital fiscal	Resultado del ejercicio	Resultados de ejercicios anteriores	Ganancia o pérdida por aplicación método participación patrimonial en inversiones controladas	488	19.633	0	Ganancia o pérdida en inversiones de administración de liquidez reclasificada a categoría del costo	9,088	1.445.225
Saldo al 01 de enero 2020	3.628.951	-369.352	-1.843.583	488	19.633	0	0	9,088	0	1.445.225
Apropiación del resultado periodo 2020	0	0	0	0	0	0	0	0	0	0
Movimientos del año 2020	0	369.352	-397.224	519	-5.672	0	0	0	0	-33.025
Resultado del periodo	0	215.162	0	0	0	0	0	0	0	215.162
Saldo al 31 de diciembre 2020	3.628.951	215.162	-2.240.807	1.007	13.961	0	0	9,088	0	1.627.362
Apropiación del resultado periodo 2021	0	0	0	0	0	0	0	0	0	0
Movimientos del año 2021	0	-215.162	419.970	0	0	0	54.975	0	0	259.783
Resultado del periodo	0	-213.753	0	0	0	0	0	0	0	-213.753
Saldo al 31 de diciembre 2021	3.628.951	-213.753	-1.820.837	1.007	13.961	54.975	0	9,088	0	1.673.392

[Firma]
 Erika Elizabeth Sabogal Castro
 C.C. No 1 071 628 833 de Fomeque (Cundinamarca)
 Secretaria de Hacienda

[Firma]
 Edulfrón Bañiga Cajibianco
 C.C. No 34.67.154 de Villavieja (Cundinamarca)
 Director Financiero de Contaduría
 T.P. 139937-T



Calle 26 #51-53 Bogotá D.C.
Sede Administrativa - Torre Beneficencia Piso 4.
 Código Postal: 111321 - Teléfono: 7491454
 @CundiGov @CundinamarcaGov
 www.cundinamarca.gov.co

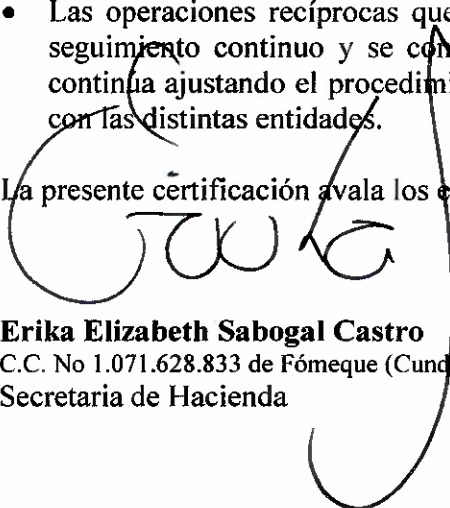
**LOS SUSCRITOS SECRETARIA DE HACIENDA Y DIRECTOR FINANCIERO DE
CONTADURÍA DEL DEPARTAMENTO DE CUNDINAMARCA**

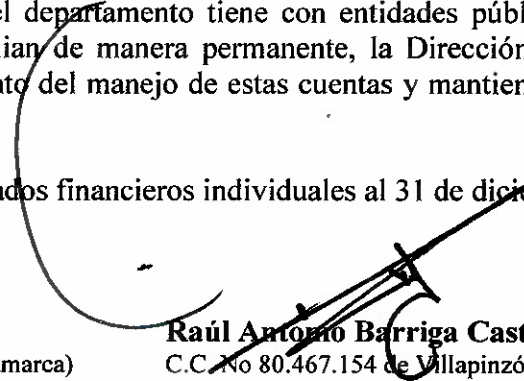
CERTIFICAMOS

Que la información contable del departamento de Cundinamarca, con corte al 31 de diciembre de 2021, ha sido tomada fielmente de los libros de contabilidad, elaborada conforme al Marco normativo para entidades de gobierno en concordancia con las Normas internacionales de contabilidad del sector público NICSP expedido por la Contaduría General de la Nación y que las cifras presentadas en los estados financieros han sido reconocidas y reveladas, reflejando razonablemente la situación financiera y de resultados del departamento de Cundinamarca, con las siguientes limitaciones:

- La Secretaría de Transporte y Movilidad no ha incorporado la cartera de comparendos a los estados financieros.
- La Secretaría General se encuentra liderando el proceso de alineación interna de las áreas que manejan recursos catalogados como bienes de uso público e histórico y cultural para definir los procedimientos operativos para centralizar, controlar y administrar la información en el módulo de activos fijos en SAP, que a su vez permita el reconocimiento, clasificación, medición posterior y revelaciones contables pertinentes.
- El control y registro de los bienes muebles o inmuebles dados o recibidos por el departamento en desarrollo de convenios con otras entidades públicas es asumido por la Secretaría que entrega o recibe dichos bienes.
- La Secretaría de Tecnologías de la Información y las Comunicaciones, a través de la oficina soporte de SAP, es la administradora del módulo contable quien efectúa los ajustes a la herramienta solicitadas desde la Dirección de Contaduría, que permiten generar los reportes que deben ser enviados a entes externos; en consecuencia, esta Dirección no tiene el manejo directo de SAP.
- Las operaciones recíprocas que el departamento tiene con entidades públicas reciben un seguimiento continuo y se concilian de manera permanente, la Dirección de Contaduría continúa ajustando el procedimiento del manejo de estas cuentas y mantiene la interacción con las distintas entidades.

La presente certificación avala los estados financieros individuales al 31 de diciembre de 2021.


Erika Elizabeth Sabogal Castro
C.C. No 1.071.628.833 de Fómeque (Cundinamarca)
Secretaria de Hacienda


Raúl Antonio Barriga Castiblanco
C.C. No 80.467.154 de Villapinzón (Cundinamarca)
Director Financiero de Contaduría
TP 139.937-T

**DEPARTAMENTO DE CUNDINAMARCA –SECTOR CENTRAL – INDIVIDUAL
NOTAS A LOS ESTADOS FINANCIEROS AL 31 DE DICIEMBRE 2021 Y 2020**

NOTAS DE CARÁCTER GENERAL

NOTA 1. ENTIDAD REPORTANTE

1.1 Identificación y funciones

El departamento de Cundinamarca es una entidad pública del orden territorial y según el artículo No 298 de la Constitución Política de Colombia de 1991, tiene autonomía para la administración de los asuntos seccionales y la planificación y promoción del desarrollo económico y social dentro de su territorio en los términos establecidos por la Constitución.

El departamento ejerce funciones administrativas, de coordinación, de complementariedad de la acción municipal, de intermediación entre la nación y los municipios de Cundinamarca y de prestación de los servicios que determinen la Constitución y las leyes.

En este orden de ideas el departamento de Cundinamarca es un ente territorial, con personería jurídica, patrimonio propio y autonomía administrativa y financiera, en los términos de los artículos No 286 y 287 de la Constitución Política de Colombia; su domicilio está en la ciudad de Bogotá D.C., en la calle 26 #51–53.

La máxima autoridad departamental es el Gobernador y mediante Ordenanza departamental No 011 del 03 de junio de 2020 se adoptó el Plan departamental de desarrollo 2020 – 2024, “Cundinamarca, ¡Región que Progresa!”

Como entidad de gobierno, el departamento tiene por objetivo fundamental la definición, observancia y ejecución de políticas públicas que buscan incidir en la prestación de bienes y servicios, en la redistribución de la renta, la riqueza y el nivel de bienestar de la sociedad cundinamarquesa.

Ahora bien, la misión institucional del departamento es acercarse a su gente a través de un buen gobierno, que busca transformar vidas, integrar comunidades, potencializar el territorio y propender por su felicidad y teniendo como visión ser en el 2036, el departamento mejor educado, formando ciudadanos resilientes, tolerantes y felices, compartiendo un territorio ordenado, sostenible, integrado y competitivo, con igualdad de oportunidades para el campo y la ciudad, utilizando las herramientas que genera el desarrollo inteligente.

Es importante indicar que la gobernación de Cundinamarca se encuentra constituida por las siguientes Dependencias:



**Gobernación de
Cundinamarca**



Calle 26 #51-53 Bogotá D.C.
Sede Administrativa - Torre Beneficencia Piso 4.
Código Postal: 111321 – Teléfono: 7491454
f/CundiGob @CundinamarcaGob
www.cundinamarca.gov.co

1.1.1 SECTOR CENTRAL

Despacho del Gobernador

Prestar los apoyos básicos de tipo administrativo, con el apoyo de la Secretaría Privada y de las labores técnicas y administrativas de los demás organismos y dependencias competentes, para contribuir al desempeño óptimo de las facultades, funciones y atribuciones asignadas por el Gobernador del departamento en la Constitución Política, en especial en los artículos 303 y 305, y en las demás disposiciones legales y ordenanzas.

- **Jefatura de Gabinete y buen Gobierno:** Coordinar y realizar el seguimiento de las políticas y asuntos del departamento y en especial las que le encomiende el Gobernador, para asegurar la marcha general de la Administración Departamental y garantizar el apoyo y la articulación indispensables al funcionamiento del Despacho del mandatario seccional; así como coordinar la política de buen gobierno, transparencia y lucha contra la corrupción, la cultura de la legalidad y las acciones de los programas prioritarios del Gobernador.
- **Oficina de Protocolo:** Dirigir y organizar la realización de actos y eventos protocolarios que requiera el despacho del Gobernador, a fin de garantizar el cumplimiento y normal desarrollo de las actividades.

Gerencia de buen Gobierno

Promover las acciones de implementación de las políticas de buen gobierno de Cundinamarca y efectuar el acompañamiento y seguimiento a su implementación, identificar acciones de mejora.

Secretaría Privada

Prestar el apoyo técnico y administrativo inmediato al Gobernador con el propósito de contribuir a la efectiva conducción de los asuntos departamentales a él atribuidos por la Constitución y las leyes.

Secretaría de Prensa y Comunicaciones

Definir, ejecutar y monitorear los lineamientos y estrategias de comunicación que le permitan a la administración departamental mantener permanentemente informados a sus diferentes grupos de interés acerca de la gestión, programas y proyectos que adelantan, contribuir a aumentar la participación de las comunidades en la formulación e implementación de políticas públicas, facilitar su acceso a los programas y servicios ofrecidos y promover, fortalecer y consolidar la imagen del departamento.



Secretaría de Asuntos Internacionales

Liderar los procesos de internacionalización del departamento; coordinar y promover la cooperación internacional técnica, financiera, pública y privada, por medio de alianzas estratégicas con gobiernos extranjeros, organismos y agencias de cooperación internacional y entidades nacionales para la transferencia de conocimientos y la movilización de recurso a favor del desarrollo del departamento y los cundinamarqueses.

Oficina de Control Interno

Agregar valor a la gestión del departamento de Cundinamarca, brindando aseguramiento y asesoría en el Sistema de control interno de la administración central y asistencia técnica especializada para el fortalecimiento de las competencias de las oficinas de control interno de las entidades descentralizadas y municipales.

Oficina de Control Interno Disciplinario

Adelantar las acciones disciplinarias a los servidores públicos del sector central y planta docente y administrativa de las instituciones educativas de la Gobernación, con el fin de garantizar la prevalencia de la justicia, la efectividad del derecho sustantivo, la búsqueda de la verdad material y el cumplimiento de los derechos y garantías a las personas que en él intervienen.

Alta Consejería para la Felicidad y el Bienestar de Cundinamarca

Generar estrategias para la medición e intervención de las variables asociadas al concepto de felicidad y bienestar en procura del mejoramiento de la calidad de vida de los cundinamarqueses.

1.1.2 SECRETARÍAS DE DESPACHO

1.1.2.1 SECTOR DE PLANEAMIENTO ESTRATÉGICO

Secretaría de Planeación

Liderar el desarrollo inteligente del departamento a través de la planificación territorial e institucional, la coordinación del ciclo de políticas públicas y la priorización de los recursos de inversión.

Secretaría de Hacienda

Desarrollar la política fiscal para asegurar la gestión integral y eficiente de los ingresos tributarios y rentísticos del departamento, el pago de los gastos de funcionamiento para el normal



funcionamiento de la administración departamental, el cubrimiento oportuno del servicio de la deuda pública y la financiación de los programas y proyectos de inversión pública contenidos en el Plan departamental de desarrollo y demás acciones destinadas a alcanzar la estabilidad, sostenibilidad y seguridad fiscal del departamento de Cundinamarca

Secretaría de Ciencia Tecnológica e Innovación

Dinamizar y fortalecer el Sistema de Ciencia y Tecnología a nivel departamental en función de las necesidades de Cundinamarca, mediante la gestión de la ciencia, la tecnología y la innovación que contribuya al desarrollo integral y la armonía del territorio y sus habitantes.

Secretaría de Tecnologías de la Información y las Comunicaciones TIC

Apoyar la mejora continua de la gestión en la prestación de los servicios y contribuir en el acercamiento permanente de la administración departamental a los ciudadanos, usuarios y beneficiarios mediante la implementación de tecnologías de la información y la comunicación eficiente, que faciliten la operación y cumplimiento de las obligaciones de la institucionalidad gubernamental.

Secretaría de Integración Regional

Promover y fortalecer los procesos de integración regional de Cundinamarca y otras entidades territoriales para la construcción de una región equitativa, ordenada, conectada y sostenible, que enfrente sus desafíos y aproveche sus potencialidades, a través de la estructuración, gestión, articulación y ejecución de acciones conjuntas.

1.1.3 SECTOR DE GESTIÓN INSTITUCIONAL

Secretaría General

Planear, conservar, racionalizar y brindar oportunamente los recursos físicos, documentales, materiales y tecnológicos; prestar los servicios administrativos requeridos; administrar el programa Gestión documental, así como organizar y coordinar la atención al usuario del sector central del departamento.

Secretaría Jurídica

Procurar, mediante la asesoría, la representación delegada, el apoyo y la asistencia al Despacho del Gobernador y a las demás dependencias del sector central de la administración del departamento, que las actuaciones de la administración seccional se realicen acorde con el orden jurídico. Igualmente, prestar apoyo jurídico a las entidades descentralizadas y municipios del departamento.



Secretaría de la Función Pública

Dirigir el desarrollo organizacional a través de la mejora del sistema integral de gestión y control y el desarrollo y fortalecimiento del Talento Humano, con el fin de apoyar e incidir en el logro de óptimos resultados en la gestión de la Gobernación.

1.1.4 SECTOR DE GOBIERNO

Secretaría de Gobierno

Consolidar la convivencia pacífica de los ciudadanos, mediante el respeto y la protección de sus derechos constitucionales, la conservación de la seguridad y el orden público a través de la coordinación interinstitucional, contribuir con el fortalecimiento y democratización de las instituciones políticas, la descentralización y promoción de la participación ciudadana, propiciar el reconocimiento y la atención, asistencia y reparación integral de las víctimas del conflicto interno en condiciones de respeto, consideración y trato digno a las mismas y contribuir con la formalización de los predios fiscales de los municipios del departamento

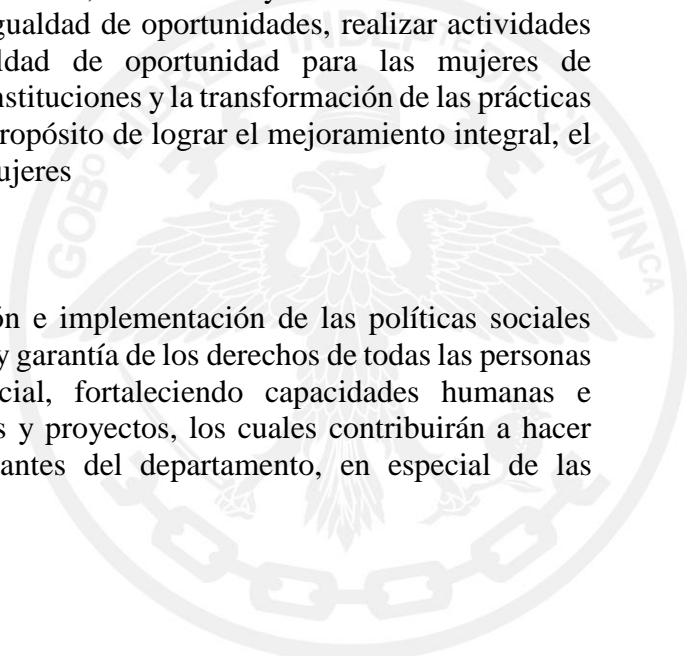
1.1.5 SECTOR DE DESARROLLO SOCIAL

Secretaría de la Mujer y Equidad de Género

Coordinar la formulación, implementación, monitoreo, evaluación y territorialización de la política pública de mujer, equidad de género e igualdad de oportunidades, realizar actividades que brinden condiciones de equidad e igualdad de oportunidad para las mujeres de Cundinamarca, propiciando la adecuación de las instituciones y la transformación de las prácticas culturales que menoscaban sus derechos, con el propósito de lograr el mejoramiento integral, el pleno ejercicio de los derechos humanos de las mujeres

Secretaría de Desarrollo e Inclusión Social

Liderar la formulación, articulación, coordinación e implementación de las políticas sociales tendientes a la promoción, protección, restitución y garantía de los derechos de todas las personas y grupos poblacionales, con enfoque diferencial, fortaleciendo capacidades humanas e institucionales con estrategias, planes, programas y proyectos, los cuales contribuirán a hacer efectivo el principio de igualdad de los habitantes del departamento, en especial de las poblaciones más necesitadas y vulneradas.



Secretaría de Salud

Dirigir, coordinar, controlar y vigilar el sector salud y el Sistema General de Seguridad Social en Salud en el departamento, liderando acciones transectoriales, con el fin de contribuir al mejoramiento de la calidad de vida y mantener y/o recuperar las condiciones en el estado de salud de la población cundinamarquesa.

Secretaría de Educación

Lograr el acceso y permanencia de los niños, niñas y jóvenes de Cundinamarca en el sistema educativo, con el fin de que obtengan conocimientos científicos, técnicos y culturales con los más altos estándares de calidad, con base en los principios de igualdad y equidad, para contribuir en la construcción de una sociedad justa, incluyente y productiva.

1.1.6 SECTOR ECONÓMICO Y CRECIMIENTO SOSTENIBLE

Secretaría de Competitividad y Desarrollo Económico

Promover el crecimiento económico sostenible con alto sentido social, con el fin de mejorar la calidad de vida de los cundinamarqueses y la competitividad de los sectores productivos, a través del fortalecimiento y la consolidación del desarrollo económico sustentable, equitativo y consensuado.

- **Agencia Pública de Empleo de Cundinamarca APEC:** Entidad administrativa especial, adscrita a la Secretaría de Competitividad y Desarrollo Económico, de carácter técnico y especializado, sin personería jurídica, con autonomía administrativa y presupuestal, con recursos propios del departamento; encargada de las actividades básicas de gestión y colocación gratuita de empleo.

Secretaría de Agricultura y Desarrollo Rural

Contribuir al desarrollo sostenible, competitivo y equitativo del sector agropecuario y al mejoramiento de la calidad de vida de la población rural del departamento de Cundinamarca, en armonía con las políticas del orden nacional, regional, departamental, municipal y el principio constitucional de participación comunitaria.

Secretaría de Ambiente

Fortalecer procesos que conduzcan al desarrollo sostenible en el territorio del departamento de Cundinamarca, a través del diseño e implementación de planes, programas, proyectos y actividades que favorezcan la protección del derecho a un ambiente sano, mediante el aseguramiento de la oferta de bienes y servicios ambientales y de recursos naturales para el



bienestar de las actuales y futuras generaciones, en el marco de sus competencias legales y estableciendo la debida armonía con las políticas y normas ambientales nacionales, regionales, distritales y locales.

Secretaría de Minas, Energía y Gas

Contribuir en la gestión y fortalecimiento minero - energético del departamento y promover el aprovechamiento y buenas prácticas de la política nacional en favor del desarrollo social, económico y sostenible para los cundinamarqueses.

Secretaría de Hábitat y Vivienda Social

Garantizar el cumplimiento del derecho a la vivienda digna de la población cundinamarquesa, consagrado en el artículo 51 de la Constitución Política de Colombia, implementando los instrumentos técnicos, administrativos, jurídicos y financieros que faciliten el acceso a la misma y mejorar las condiciones de habitabilidad de la población en situación de pobreza y extrema pobreza y condiciones de vulnerabilidad, elevando la calidad de vida de la población cundinamarquesa.

1.1.7 SECTOR DE TRANSPORTE Y MOVILIDAD

Secretaría de Transporte y Movilidad

Orientar y liderar la formulación de las políticas del sistema de movilidad y asegurar la organización y mantenimiento del orden en materia de tránsito y transporte, garantizando la preservación y mejoramiento de la seguridad y la calidad de vida de la comunidad cundinamarquesa.

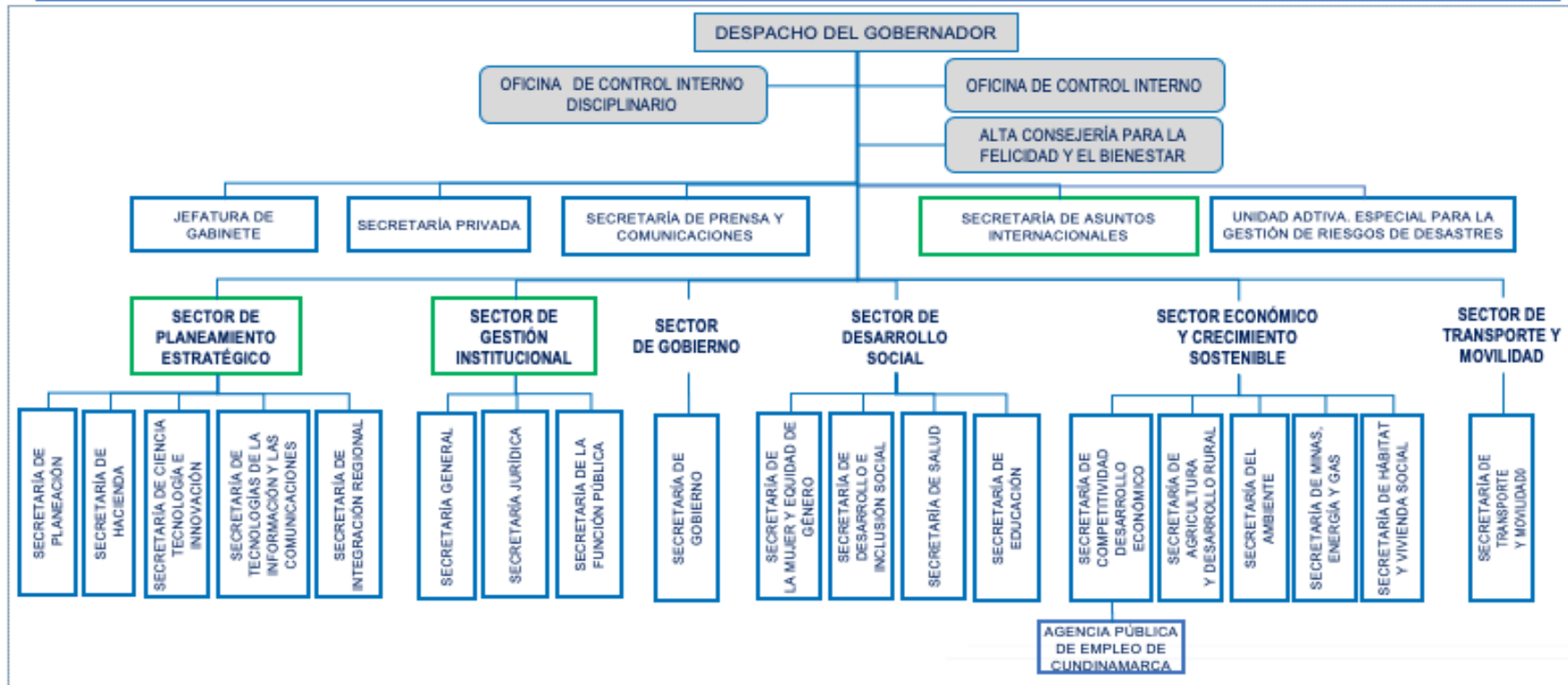
1.1.8 UNIDADES ADMINISTRATIVAS ESPECIALES SIN PERSONERÍA JURÍDICA

Unidad Administrativa Especial para la Gestión de Riesgos de Desastres

Orientar la gestión y coordinar las entidades del Sistema Departamental para la Gestión del Riesgo de Desastres, con el fin de prevenir y mitigar los riesgos, articular las acciones de intervención y organizar la atención de emergencias y la rehabilitación y reconstrucción en caso de desastres, incorporando el conocimiento, reducción y manejo del riesgo con el concepto de prevención en la planificación, educación y cultura del departamento para el tema, a fin de disminuir la vulnerabilidad y los efectos catastróficos de los desastres naturales y antrópicos, dentro de las competencias establecidas en la Ley No 1523 de 2012.



ESTRUCTURA DEL DEPARTAMENTO SECTOR CENTRAL



Fuente. Propuesta preliminar. Creación propia.

TABLA DE CONVENCIONES	
	Se modifica
	Se crea



Fuente: Página web Gobernación de Cundinamarca_ Secretaría Función Pública _Estructura Organizacional _ Organigrama



Calle 26 #51-53 Bogotá D.C.
 Sede Administrativa - Torre Beneficencia Piso 4.
 Código Postal: 111321 – Teléfono: 7491454
 f/CundiGov @CundinamarcaGov
 www.cundinamarca.gov.co

1.2 Declaración de cumplimiento del marco normativo y limitaciones

Mediante certificación expedida por la Secretaría de Hacienda y el Director Financiero de Contaduría indicaron que la información contable del departamento de Cundinamarca, con corte al 31 de diciembre de 2021, ha sido tomada fielmente de los libros de contabilidad, elaborada conforme al marco normativo para entidades de gobierno en concordancia con las Normas internacionales de contabilidad del sector público NICSP expedido por la Contaduría General de la Nación y que las cifras presentadas en los estados financieros han sido reconocidas y reveladas, reflejando razonablemente la situación financiera y de resultados del departamento de Cundinamarca, con las siguientes limitaciones:

- La Secretaría de Transporte y Movilidad no ha incorporado la cartera de comparendos a los estados financieros.
- La Secretaría General se encuentra liderando el proceso de alineación interna de las áreas que manejan recursos catalogados como bienes de uso público e histórico y cultural para definir los procedimientos operativos para centralizar, controlar y administrar la información en el módulo de Activos Fijos en SAP, que a su vez permita el reconocimiento, clasificación, medición posterior y revelaciones contables pertinentes.
- El control y registro de los bienes muebles o inmuebles dados o recibidos por la Gobernación en desarrollo de convenios con otras Entidades Públicas es asumido por la Secretaría que entrega o recibe dichos bienes.
- La Secretaría de las TIC a través de la oficina soporte de SAP, es la administradora del software contable quien efectúa los ajustes a la herramienta solicitadas desde la Dirección de Contaduría, que permite generar los reportes que deben ser enviados a entes externos; en consecuencia, esta Dirección no tiene el manejo directo de SAP.
- Las operaciones recíprocas que el departamento tiene con entidades públicas presenta saldos pendientes por depurar debido a que no se reciben las respuestas en los tiempos establecidos y no se ha logrado consenso en el manejo de cuentas contables específicas a utilizar; la Dirección de Contaduría continúa ajustando el procedimiento del manejo de estas cuentas y mantiene la interacción permanente con dichas entidades.

1.3 Base normativa y período cubierto

Los presentes estados financieros individuales se elaboraron conforme al establecimiento de la Ley 1314 de 2009 es una ley de intervención económica para expedir normas contables, de información financiera y de aseguramiento de la información, que conformen un sistema único y homogéneo, de alta calidad, comprensible y de forzosa observancia; que el artículo 1o de la Ley establece que está orientada a regular la transparencia de las operaciones económicas y a dar



seguridad a la información producida por las empresas, lo que permite que Colombia dirija el régimen jurídico contable hacia la convergencia internacional.

Concordante con lo mencionado, la Contaduría General de la Nación expidió la Resolución 533 de 2015 al definir el ámbito de aplicación del marco normativo para entidades de gobierno, tomando como referente, la clasificación realizada por el Comité Interinstitucional de la Comisión de Estadísticas de Finanzas Públicas, en la cual se Incorpora como parte integrante del Régimen de Contabilidad Pública, la estructura del Marco normativo para entidades de gobierno, la cual está conformada por: el Marco Conceptual para la Preparación y Presentación de Información Financiera; las Normas para el Reconocimiento, Medición, Revelación y Presentación de los Hechos Económicos; los Procedimientos Contables; las Guías de Aplicación; el Catálogo General de Cuentas y la Doctrina Contable Pública.

Los estados financieros del departamento de Cundinamarca fueron firmados por la Titular de la Secretaría de Hacienda en calidad de representante legal y por el Director Financiero de Contaduría, acatando lo dispuesto en la Resolución No 182 del 19 de mayo de 2017 expedida por la Contaduría General de la Nación. De igual manera se procedió a la publicación en la página web del departamento, de acuerdo con lo estipulado en la Ley No 734 del 05 febrero de 2002, artículo 34 numeral 36 y a la Ley 1712 del 06 de septiembre de 2014.

El departamento de Cundinamarca según la Resolución No 706 del 16 de diciembre 2016, sus correspondientes regulaciones normativas y Resolución No 109 del 17 de junio 2020, expedidas por la Contaduría General de la Nación, reporta cada trimestre a través del sistema CHIP, en la categoría información contable pública_ convergencia, los informes CGN2015_001 Saldos y Movimientos, CGN2015_002 Operaciones Recíprocas, CGN2016C01 Variaciones trimestrales significativas y CGN2020_004_COVID19.

De acuerdo con la Ley No 901 del 26 de julio de 2004 y Ley No 1066 del 29 de julio de 2006, el departamento de Cundinamarca reporta cada semestre a través del sistema CHIP de la Contaduría General de la Nación, el Boletín de Deudores Morosos del Estado – BDME.

En materia de impuestos el departamento de Cundinamarca al ser un ente territorial y de acuerdo con lo estipulado en el artículo 22 del Estatuto Tributario, no es contribuyente del impuesto de renta y complementarios, ni debe presentar declaración de ingresos y patrimonio.

En materia tributaria la gobernación de Cundinamarca fue catalogada catalogado por la Dirección Nacional de Impuestos y Aduanas Nacionales DIAN, como gran contribuyente mediante la Resolución No 012635 del 14 de diciembre de 2018, atendiendo a ello las retenciones a título impuestos de renta e IVA se realiza la correspondiente liquidación, presentación y pago mensualmente dentro de los plazos establecidos por la DIAN.



Igualmente, al estar catalogado como agente retenedor del ICA por parte de la Secretaría de Hacienda Distrital, el departamento realiza dicha retención y bimestralmente liquida, presenta y paga este impuesto.

El departamento de Cundinamarca reportó la información exógena tributaria año gravable 2020, de acuerdo con lo establecido en la Resolución No 070 del 28 de octubre de 2019 expedida por la DIAN y según Resolución No DDI-000396 del 18 de marzo 2021 expedida por la Secretaría de Hacienda Distrital.

Según Resolución No 000042 del 05 de mayo de 2020 expedida por la DIAN y los artículos 437, 511, 615 del Estatuto Tributario, el departamento de Cundinamarca no está obligada a expedir facturación electrónica en lo referente al recaudo de impuestos, tasas, contribuciones, ya que los entes territoriales tienen como finalidad la administración de dichos recursos para el cumplimiento de sus funciones constitucionales y legales.

En los casos que el departamento de Cundinamarca preste servicios o enajene bienes y perciba ingresos distintos a los mencionados en el párrafo anterior, se expedirá factura electrónica consecuentemente con la Resolución Número 000094-2020 Dian la cual Modificar parcialmente el numeral 2 del artículo 20 de la resolución 000042 de mayo 5 de 2020, respecto a la fecha máxima para iniciar a expedir factura electrónica de venta con validación previa para las entidades del estado del orden nacional y territorial. Modifíquese parcialmente el numeral 2 del artículo 20 de la resolución 000042 de mayo 5 de 2020, respecto a la fecha máxima para iniciar a expedir factura electrónica de venta para las entidades del estado del orden nacional y territorial, la cual quedará así: “Las entidades del Estado del orden nacional y territorial tendrán como fecha máxima para iniciar a expedir factura electrónica de venta el primero (1) de diciembre de 2020”

• **Período cubierto de la información contable**

La información aquí reportada corresponde al periodo contable del 1ro de enero al 31 de diciembre de 2021, en el cual se da cumplimiento a los objetivos y alcance establecido en las Políticas Contables de la gobernación de Cundinamarca correspondiente al reconocimiento y medición de las partidas contables, la preparación y presentación de los estados financieros, la información a revelar sobre las partidas de importancia relativa, las divulgaciones adicionales sobre aspectos cualitativos de la información financiera.

En ese sentido la información se consolida en los estados financieros del presente informe, los cuales son:

- Estado de Situación Financiera individual
- Estado de Resultados individual
- Estado de cambios en el patrimonio
- Notas a los estados financieros



Según Resolución No 033 del 10 de febrero 2020 expedida por la Contaduría General de la Nación, en su artículo 1ero, parágrafo 1, manifiesta que el primer Estado de flujo de efectivo bajo marco normativo contable, se presentará a partir del período contable 2022 comparativo a partir del 2023.

1.4 Forma de Organización y/o Cobertura

La Dirección de Contaduría de la Secretaría de Hacienda es la encargada de elaborar los estados financieros y notas del sector central; información contable que se genera desde la herramienta SAP, que se registra en línea por las dependencias y secretarías, ejerciendo desde la Dirección de Contaduría, apoyo y asesoría contable permanente a dichas entidades.

Igualmente, la Dirección de Contaduría es la encargada de consolidar la agregación de los estados financieros y sus notas (Asamblea departamental e Instituciones Educativas Oficiales).

El Estatuto básico de la administración departamental se rige por el Decreto Ordenanzal No 0258 del 15 de octubre de 2008, modificado en su artículo 26 por el Decreto Ordenanzal No 436 del 25 de septiembre 2020.

La estructura de la administración pública departamental se rige por el Decreto Ordenanzal No 437 del 25 de septiembre 2020, que define igualmente la organización interna y las funciones de las dependencias del sector central.

En este orden de ideas, se comparte la estructura orgánica de la administración pública departamental y se resumen las competencias de las dependencias que hacen parte del sector central que conforman la situación financiera y contable del departamento.

NOTA 2. BASES DE MEDICIÓN Y PRESENTACIONES UTILIZADAS

2.1 Bases de medición

Los estados financieros del departamento de Cundinamarca han sido preparados de conformidad a la Información Contable Pública Convergencia; esto es en concordancia con las Normas Internacionales de Contabilidad del Sector Público-NICSP establecidas por la Contaduría General de la Nación mediante Resolución 533 del 2015, que incorporó el marco normativo contable para entidades de gobierno.

Igualmente se aplica la Resolución No 620 del 26 de noviembre de 2015 y sus modificaciones, expedida por la Contaduría General de la Nación, que incorporó el catálogo general de cuentas al marco normativo contable.



Siendo la Gobernación de Cundinamarca una Entidad de Gobierno da aplicación a la Resolución y sus normas subsiguientes en lo referente a Régimen de Contabilidad Pública.

Las bases de medición utilizadas por el departamento son el costo, costo reexpresado, costo amortizado, costo de reposición, valor de mercado, valor neto de realización y valor de uso, según lo expresado en sus políticas contables.

Para la elaboración de los estados financieros, el departamento de Cundinamarca tiene en cuenta el concepto del devengo, en donde los hechos económicos se reconocen cuando surgen los derechos y obligaciones o cuando la transacción u operación originada por el hecho incide en los resultados del periodo.

2.2 Moneda funcional y de presentación, redondeo y materialidad

La moneda funcional y de presentación los estados financieros del departamento de Cundinamarca y según sus políticas contables es el peso colombiano. Los Estados Financieros del departamento y sus Notas tienen el mismo redondeo utilizado en la publicación en página web Gobernación, como es en millones de pesos.

La materialidad o importancia relativa para el departamento de Cundinamarca se basa en la naturaleza o magnitud de las partidas de la información incluida en los informes financieros. Para los rubros desglosados en sus diferentes partidas, son considerados materiales para propósitos de revelaciones, las variaciones producto de comparaciones de un periodo a otro, iguales o superiores al 10%.

2.3 Tratamiento de la moneda extranjera

Todas las transacciones en moneda extranjera se reconocen por el departamento de Cundinamarca utilizando el peso colombiano, tomando la tasa de cambio de contado (tasa del valor actual de la moneda) a la fecha de la transacción se aplicará al valor en moneda extranjera.

Las transacciones y saldos en moneda extranjera se reexpresan a la moneda funcional, usando tipo de cambios vigentes a las fechas de las transacciones o de la valuación. Las ganancias y pérdidas por diferencia en cambio que resulten del pago de tales transacciones y de la traducción a los tipos de cambio al cierre del año se reconocen en el resultado.

2.4 Hechos ocurridos después del período contable

A la fecha de presentación de los estados financieros y sus notas, no se tiene conocimiento de hechos económicos ocurridos después del período contable al cierre del 31 de diciembre de 2021 y en consecuencia no se generaron ajustes posteriores al cierre al valor en libros.



2.5 Otros aspectos

La Dirección de Contaduría de Secretaría de Hacienda, como instancia asesora en materia contable de las entidades del sector central y con el objeto de garantizar la sostenibilidad del sistema contable del departamento, produciendo información financiera confiable, cuenta con el Comité Técnico de Sostenibilidad Contable, creado por la Resolución departamental No 00058 del 13 de marzo de 2009.

- **Cobertura De La Información Financiera**

Los estados financieros individuales del departamento de Cundinamarca están conformados por las entidades del sector central (en SAP división GCUN), Secretaría de Educación (en SAP división EDU) y Secretaría de Salud (en SAP división SALU).

NOTA 3 JUICIOS, ESTIMACIONES, RIESGOS Y CORRECCIÓN DE ERRORES CONTABLES

3.1 Juicios

El Departamento de Cundinamarca revelará información sobre los juicios y supuestos significativos realizados y sobre los cambios en esos juicios y supuestos, para determinar si tiene influencia significativa sobre otra entidad. Ello implica la utilización de juicios basados en la información fiable disponible y en técnicas o metodologías apropiadas.

3.2 Estimaciones y supuestos

Las estimaciones contables son un mecanismo utilizado por el departamento de Cundinamarca para medir un hecho económico que, dada la incertidumbre inherente al mismo, no puede medirse con precisión, sino que solamente puede estimarse.

Los efectos que se deriven de un cambio en una estimación contable se aplicarán de manera prospectiva afectando, bien el resultado del periodo en el que tenga lugar el cambio sí afecta solamente este periodo, o bien el resultado del periodo del cambio y de los periodos futuros que afecte.

3.3. Correcciones contables

Los errores de periodos anteriores sean materiales o no, se corregirán en el periodo en el que se descubra el error, ajustando el valor de las partidas de activos, pasivos y patrimonio que se vieron afectadas por éste, contra patrimonio cuenta resultados de ejercicios anteriores.

En caso de errores de periodos anteriores que sean materiales, para efectos de presentación, la



gobernación de Cundinamarca reexpresará de manera retroactiva la información comparativa afectada por el error. Si el error ocurrió con antelación al periodo más antiguo para el que se presente información, se reexpresará los saldos iniciales de los activos, pasivos y patrimonio para el periodo más antiguo para el que se presente información, de forma que los estados financieros se presenten como si los errores no se hubieran cometido nunca.

3.4 Riesgos derivados del proceso de Calidad al interior del Proceso Financiero

Los riesgos financieros del proceso de *Gestión financiera* de la Secretaría de Hacienda departamental al cierre del 31 de diciembre de 2021, se registran y se evidencian con sus respectivas actividades de control, a través del link aplicativo de gestión de calidad Isolución en la página web del departamento:

Riesgo #3761: Posibilidad de afectación económica y reputacional por inexactitud del valor ordenado para el pago y/o giro en la Dirección Financiera de Tesorería, debido a que la información reportada por las entidades no cumple con los estándares exigidos para el pago e inconsistencia en la digitación de los datos del beneficiario.

Riesgo #3762: Posibilidad de afectación económica y reputacional por reprocesos, demora y sanciones de índole fiscal debido a que la información enviada a la Secretaría de Hacienda por partes de las entidades responsables del sector central y entidades que agregan información al Departamento que no cumple con los estándares exigidos por el ente de regulador para la presentación de reportes financieros y contables.

Riesgo #3764: Posibilidad de afectación económica y reputacional por manejo inadecuado, subutilización y control ineficaz de la herramienta tecnológica contable, originada en la limitada administración en el manejo integral de la herramienta SAP del módulo contable por parte de la Dirección de Contaduría, que pueda generar inexactitud en la información producida.

Riesgo #3765: Posibilidad de afectación económica, por reprocesos, demoras y sanciones de tipo fiscal por pérdida de recursos, al presentarse diferencia en la información contable y presupuestal que registra las instituciones educativas no certificadas del departamento.

Riesgo #3767: Posibilidad de afectación reputacional por reprocesos, información desactualizada y diferencias en la ejecución presupuestal en caso de llegarse a presentar duplicidad en la expedición de certificados de disponibilidad y registros presupuestales, afectando la ejecución presupuestal.

3.5 Aspectos generales contables derivados de la emergencia del COVID-19

Que mediante el Decreto 417 del 17 de marzo de 2020 y con fundamento en el artículo 215 de la Constitución Política, el presidente de la República declaró el Estado de Emergencia



Económica, Social y Ecológica en todo el territorio nacional, por el término de treinta (30) días calendario, contados a partir de la vigencia de dicho Decreto, tiempo que se ha prolongado bajo la determinación de la OMS de determinar el COVID 19 como Pandemia a nivel mundial. que mediante Decreto 444 del 2020 se crea el Fondo de Mitigación de Emergencias -FOME y se dictan disposiciones en materia de recursos, dentro del Estado de Emergencia Económica, Social y Ecológica.

Dado que son recursos públicos se hace necesario registrar el seguimiento, control y reporte a la Contaduría General de la Nación bajo el aplicativo CHIP conforme al formato establecido y bajo lo regulado en la Circular Externa 01 de mayo 13 de 2020, mediante la se indica que va a requerir información relacionada con la financiación y uso de los recursos destinados a la atención de la emergencia, para lo cual la gobernación de Cundinamarca presenta los reportes y creo conforme las cuentas contables que permiten reportar los recursos de emergencia destinados a combatir COVID 19

NOTA 4. RESUMEN DE POLÍTICAS CONTABLES

Capítulo 1. POLITICAS CONTABLES APLICADAS A LOS ACTIVOS

1. Efectivo y equivalentes de efectivo

Esta política se aplicará a los recursos de alta liquidez con disposición inmediata que posea la gobernación de Cundinamarca y que clasifiquen como efectivo o equivalentes de efectivo, como: caja, depósitos en instituciones financieras, fondos en tránsito, equivalentes al efectivo y efectivo de uso restringido.

Por lo tanto, será equivalente al efectivo: a) una inversión cuando tenga vencimiento próximo igual o menor a tres (3) meses desde la fecha de adquisición; b) las participaciones en el patrimonio de otras entidades, tal es el caso de las acciones preferentes adquiridas con proximidad a su vencimiento que tienen una fecha determinada de reembolso; c) Los sobregiros exigibles por las entidades financieras en cualquier momento y que estos formen parte de la gestión de efectivo por parte de la gobernación de Cundinamarca

2. Inversiones

Esta política se aplicará a todas las inversiones que realice la gobernación de Cundinamarca, que clasifiquen en las siguientes categorías: a. Inversiones de administración de liquidez b. Inversiones asociadas c. Inversiones en controladas d. Acuerdos conjuntos e. Inversiones en entidades de liquidación.

2.1 Inversiones en administración de liquidez: Se reconocen como inversiones de administración de liquidez el valor de los recursos financieros colocados en instrumentos de

patrimonio que no tienen valor de mercado, que no se esperan negociar, que no otorgan control, influencia significativa ni control conjunto; con el fin de obtener rendimientos por fluctuaciones del precio, otorgándole al departamento de Cundinamarca unos derechos participativos en los resultados de las empresas donde se tienen las inversiones.

2.2 Inversiones en asociadas: Se reconocen por el valor de las participaciones en la entidad sobre las que el departamento de Cundinamarca tiene influencia significativa sin que se configuren los criterios para clasificar la inversión como controlada o negocio conjunto.

2.5 Inversiones en controladas: Se reconocen por el valor de las inversiones efectuadas en empresas públicas societarias con la intención de ejercer control por parte del departamento de Cundinamarca en la entidad receptora de la inversión.

2.7 Inversiones en entidades en liquidación: Se reconocen por el valor de las inversiones en entidades que se encuentren en liquidación sobre las cuales el departamento de Cundinamarca tiene una participación en una controlada, asociada o negocio conjunto.

3. Cuentas por cobrar

Se reconoce como cuentas por cobrar el valor de los derechos a favor del departamento de Cundinamarca, de los cuales se espera a futuro, la entrada de un flujo financiero fijo o determinable, a través de efectivo, equivalentes de efectivo u otro instrumento financiero; por concepto de ingresos tributarios, directos e indirectos, nacionales o territoriales determinados en las disposiciones legales. Estas partidas incluyen los derechos originados en transacciones con y sin contraprestación y se reconocen en esta clasificación, los derechos adquiridos en el desarrollo de las actividades, en transacciones con y sin contraprestación.

3.1 Impuestos por cobrar: Los derechos de cobro surgen con ocasión de las declaraciones tributarias presentadas por los contribuyentes como por ejemplo; el impuesto al consumo, degüello, tasa a la gasolina entre otros, o con la firmeza de las liquidaciones oficiales (liquidación oficial de aforo o la liquidación oficial de revisión o corrección) o de los actos administrativos que determinen el valor de las obligaciones a cargo de los contribuyentes, pues es necesario que las providencias emitidas por la Gobernación de Cundinamarca se encuentren en firme para que sean ejecutables.

3.2 Ingresos no tributarios: Estampillas: se reconocerán con la firma del contrato, momento en que la entidad genera el derecho de cobro de estos recursos. • Multas: se reconocerán cuando el acto administrativo quede en firme y no exista otra instancia en la que el tercero pueda apelar la decisión correspondiente. • Las sanciones e intereses corresponden al valor de los próximos recaudos del impuesto a cargo. Estas transacciones serán reconocidas cuando exista el acto administrativo el cual será entregado por la dirección jurídica o en su defecto en la declaración extemporánea presentada por el contribuyente

3.3 Transferencias por cobrar: Representa el valor de los derechos adquiridos por la entidad, originados en recursos recibidos sin contraprestación, que provienen, entre otros, del sistema general de participaciones y del sistema general de regalías. Las cuentas por cobrar por concepto de transferencias se reconocerán cuando la entidad tenga el derecho a exigir la transferencia de dichos recursos.

La medición inicial las cuentas por cobrar se medirán por el valor de la transacción, es decir, por el valor que se espera recaudar: a. impuesto por cobrar: por el valor determinado en la declaración o liquidación que queda en firme. b. sobretasa: por el valor de la liquidación o proporcional a su contenido. c. estampilla: por la expedición o suscripción de documentos gravados. d. multas y sanciones: por el valor determinado mediante acto administrativo. e. intereses: por el valor determinado en la liquidación correspondiente, una vez se den las condiciones para su reconocimiento. f. transferencias por cobrar: por el valor asignado a la gobernación de Cundinamarca por parte del sistema general de participaciones o por el sistema de regalías

4. Inventarios

Esta política se aplicará a todos inventarios que posea la gobernación de Cundinamarca tanto a nivel central como los que son responsabilidad de las secretarías de salud y educación, tales como: • Materiales y suministros • Medicamentos

Se reconocen como inventarios los activos adquiridos que se tienen con la intención de comercializar en el curso normal de las operaciones, distribuirse en forma gratuita, transformarse o consumirse en actividades de producción de bienes o prestación de servicios.

La medición inicial corresponde al costo de adquisición que incluye el precio de compra, aranceles, otros impuestos, transporte y otras erogaciones requeridas para tener el inventario en condiciones de uso, o el costo de transformación.

La medición posterior de los inventarios se hace por el menor valor entre el valor en libros y su valor neto de realización; para los inventarios a distribuir en forma gratuita o los que se tengan para consumir en la producción de bienes o prestación de servicios se medirán al menor valor entre el costo y costo de reposición.

La gobernación de Cundinamarca utilizará el sistema de inventario permanente y valorará y determinará el costo de los inventarios mediante el método de identificación específica. No obstante, para los productos agrícolas se utilizará el método de Primeras en Entrar Primeras en Salir (PEPS).

A fines de realizar el reconocimiento en el resultado Cuando los inventarios se vendan a precios de mercado o se distribuyan a precios de no mercado, su valor se reconocerá como costo de ventas del periodo en el que se causen los ingresos asociados. Los inventarios que se distribuyan



gratuitamente se reconocerán como gasto en el resultado del periodo, cuando se distribuya el bien.

5. Propiedad, planta y equipo

Se reconocen como propiedad, planta y equipo, los bienes tangibles de su propiedad, que se utilizan para la producción o suministro de bienes, para la prestación de servicios y para propósitos administrativos de la entidad; los bienes muebles que se tengan para generar ingresos producto de su arrendamiento; los bienes inmuebles arrendados por un valor inferior al valor de mercado del arrendamiento; estos activos no se esperan vender en el curso de las actividades ordinarias y su uso se efectúa por más de un periodo contable.

Cualquier descuento o rebaja en el precio se reconoce como un menor valor de la propiedad, planta y equipo y afecta su base de depreciación.

La medición inicial se efectúa por el costo, que incluye el precio de adquisición, los aranceles de importación y los impuestos indirectos no recuperables; la medición posterior corresponde al costo menos la depreciación acumulada y menos el deterioro acumulado.

Adicionalmente, la gobernación de Cundinamarca evaluará el control que tiene sobre los bienes, independiente de la titularidad jurídica que se tenga sobre los mismos, si: Decide el propósito para el cual se destina el activo, Obtiene sustancialmente el potencial de servicio o los beneficios económicos futuros, Asume sustancialmente los riesgos asociados al activo, Permite el acceso al activo o la capacidad de un tercero para negar o restringir su uso.

Los bienes adquiridos o recibidos en una transacción con o sin contraprestación, así como las adiciones y las mejoras que se realicen al mismo, se reconocerán así: - Bienes Devolutivos: Los bienes cuyo valor sea igual o superior a dos (2) SMMLV, serán reconocidos por la entidad en la clasificación de propiedades, planta y equipo y se depreciarán de acuerdo con la vida útil definida según el grupo que corresponda. - Bienes de uso controlado: Los bienes cuyo valor se encuentre entre 1,9 SMMLV y 0,5 SMMLV se reconocerán como propiedades, planta y equipo y se depreciarán en el momento en que se adquieran, los cuales se contralarán administrativamente, estos elementos estarán regulados por el área de almacén, informando periódicamente el estado y el responsable de las personas que tiene a cargo cada uno de los elementos, lo cual está definido en el procedimiento de almacén. - Bienes de consumo: Los bienes que sean inferior a 0,5 SMMLV, se reconocerán en el gasto en el resultado del periodo.

6. y 7. Bienes de uso público, históricos y culturales

El departamento reconoce como bienes de uso público histórico y cultural, como titular del derecho de dominio, destinados para el uso y goce de la comunidad, orientados a generar bienestar social, incluidos los bienes construidos en virtud de la ejecución de contratos de



concesión, así como los destinados a exaltar los valores culturales y preservar el origen de los pueblos y su evolución.

Cualquier descuento o rebaja en el valor de adquisición o construcción se reconoce como menor valor del bien de uso público.

Se miden inicialmente por el costo que incluye el valor de adquisición de terrenos y materiales para la construcción del bien, los aranceles de importación, los impuestos indirectos; en medición posterior se toma el costo menos la amortización acumulada y menos el deterioro acumulado.

9. Activos intangibles

El departamento reconoce como activos intangibles el valor de los recursos identificables, de carácter no monetario y sin apariencia física, sobre los cuales tiene el control y espera obtener beneficios económicos futuros o potencial de servicio y puede realizarse mediciones fiables. Se caracterizan porque no se espera vender en el curso de las actividades y son usados por más de un período contable. Se tienen como activos intangibles derechos, licencias, software.

En medición inicial se registran al costo, el cual depende de la forma en que se obtiene el activo intangible y en medición posterior por su costo menos la amortización acumulada y menos el deterioro acumulado.

Capítulo 2. POLITICAS CONTABLES APLICADAS A LOS PASIVOS

1. Emisión y colocación de títulos de deuda

El departamento reconoce como títulos de deuda emitidos, los instrumentos financieros caracterizados por ser títulos de renta fija, sus intereses atienden el pago de una tasa fija o variable y su valor nominal se paga al vencimiento del título.

La medición inicial de los títulos de deuda se da por el valor de mercado y a falta de este, por el precio de la transacción; el valor inicial se verá disminuido por los costos de transacción, como pueden ser los honorarios, comisiones pagadas, comisionistas, intermediarios y demás tarifas originadas por la emisión de los títulos.

En medición posterior los títulos de deuda son medidos por el costo amortizado, que corresponde al valor inicialmente reconocido más el costo efectivo menos los pagos de capital e intereses.

El costo efectivo se reconoce como mayor valor de los títulos y como gasto en el resultado del período contable.

2. Cuentas por pagar

Se reconocen como cuentas por pagar, las obligaciones adquiridas con terceros por parte del departamento, en el desarrollo de funciones del cometido estatal, de los cuales se espera a futuro la salida de un flujo financiero fijo o determinable a través de efectivo, equivalente u otro instrumento financiero.

En el registro de las cuentas por pagar se aplica el principio de devengo contable donde los hechos económicos se reconocen en el momento que suceden; las cuentas por pagar se clasifican en la categoría de costo.

Las cuentas por pagar se miden inicialmente por el valor de la transacción y en medición posterior se mantienen por el valor de la transacción.

3. Préstamos por pagar

Se reconocen como préstamos por pagar las obligaciones a cargo del departamento, originados en la contratación de empréstitos, adquiridos con un plazo pactado superior a un año. Estas obligaciones incluyen las cuentas que representan los recursos financieros recibidos por el departamento, para su uso y de los cuales se espera a futuro, la salida de un flujo financiero fijo, a través de efectivo u equivalente de efectivo.

Los préstamos por pagar se miden inicialmente por el valor recibido, el cual será disminuido por los costos de transacción como son honorarios, comisiones pagadas a los abogados en caso de requerirse.

En medición posterior, los préstamos por pagar son medidos por el costo amortizado, que corresponden al valor inicialmente reconocido más el costo efectivo menos los pagos de capital e intereses.

El costo efectivo se reconoce como mayor valor de los títulos y como gasto en el resultado del período contable.

4. Beneficios a los empleados

Se reconocen como beneficios a los empleados las retribuciones que el departamento de Cundinamarca proporciona a sus servidores públicos por la prestación de sus servicios.

4.1 Beneficios a empleados a corto plazo: El departamento reconoce como beneficios a empleados a corto plazo, las retribuciones que proporciona a sus funcionarios en el término de doce meses siguientes al cierre del período a cambio de sus servicios, incluyendo cuando haya lugar, beneficios por terminación del vínculo laboral o contractual. Beneficios que abarcan

tanto los suministrados directamente a los empleados como a los sobrevivientes, beneficiarios y/o sustitutos.

Los beneficios a empleados a corto plazo se miden inicialmente por el valor de la obligación, después de deducir cualquier pago anticipado realizado.

4.2 Beneficios a empleados a largo plazo: Representa los beneficios a los empleados que se hayan otorgado a los funcionarios con vínculo laboral vigente y cuya obligación de pago por parte del departamento no vence dentro de los 12 meses siguientes al cierre del periodo en el cual los empleados hayan prestado sus servicios.

El departamento reconoce como beneficios a empleados a largo plazo, las cesantías retroactivas y el quinquenio de sus funcionarios con derechos a los mismos.

Los beneficios a empleados a largo plazo se miden inicialmente por el valor presente de la obligación producto de los beneficios adquiridos por los funcionarios, utilizando como factor de descuento la tasa de mercado de los TES.

4.3 Beneficios post-empleo: Se reconocen como beneficios post-empleo al pasivo pensional que se paga después de completar el periodo de empleo por parte de los servidores públicos al servicio del departamento.

Los beneficios post-empleo se miden por el valor presente de la obligación derivada de los beneficios definidos.

5. Provisiones, activos y pasivos contingentes

La presente política se aplicará a todas las provisiones (pasivos de cuantía o vencimiento inciertos), tales como: Los litigios y demandas en contra., Las garantías otorgadas por la gobernación, la devolución de bienes aprehendidos o incautados. (En el momento en el que le sea otorgada esta competencia), contratos onerosos, Las reestructuraciones, los desmantelamientos.

5.1 Provisiones: El departamento reconoce como provisiones, los pasivos a su cargo, que estén sujetos a condiciones de incertidumbre en relación con su cuantía y/o vencimiento.

Las provisiones se miden inicialmente por el valor que refleje la mejor estimación del desembolso requerido al momento de cancelar la obligación presente o para transferirlo a un tercero en la fecha de presentación.

En medición posterior las provisiones son revisadas al final del periodo contable o cuando se tenga evidencia del cambio en su valor, el cual será ajustado afectando el resultado del ejercicio.



5.2 y 5.3 Activos y pasivos contingentes: No se reconocen en los estados financieros del departamento, pero son controlados dentro de las cuentas de orden; los saldos de las cuentas de orden, contingentes, de control y fiscales, se presentan en el estado de situación financiera después de los activos, pasivos y patrimonio.

Capítulo 3. POLÍTICAS CONTABLES APLICADAS A LOS INGRESOS

1.4.1. Ingresos fiscales tributarios y no tributarios: Los impuestos, tasas y contribuciones son considerados ingresos tributarios, sin embargo, para efectos de clasificación, reconocimiento y presentación dentro de los Estados Financieros las tasas y estampillas se incluirán como ingresos no tributarios de acuerdo con el Catálogo General de Cuentas, expedido con la resolución 620 de 2015 por la contaduría General de la Nación.

1.4.2 Ingresos por transferencias: Los ingresos por transferencias corresponden a ingresos por transacciones sin contraprestación, recibidos de terceros, por conceptos tales como: recursos que recibe la entidad de otras entidades públicas, condonaciones de deudas, asunción de deudas por parte de terceros, multas, sanciones, bienes declarados a favor de la Nación, bienes expropiados y donaciones, el ingreso o pasivo correspondiente, cuando exista un derecho exigible por ley o por acuerdo contractual vinculante y cuando la entidad evalúe que es probable que la entrada de recursos ocurra.

Capítulo 4. POLÍTICAS CONTABLES DE OTRAS NORMAS

1. Acuerdos de concesión desde la perspectiva de la entidad concedente

La Gobernación de Cundinamarca como concedente reconocerá los activos en concesión, siempre y cuando: a. Controle o regule los servicios que debe proporcionar el concesionario con el activo, así como los destinatarios y el precio de los mismos y b. Controle, a través de la propiedad del derecho de uso u otros medios, cualquier participación residual significativa en el activo al final del plazo del acuerdo de concesión.

Como concedente medirá los activos construidos o desarrollados en virtud de contratos de concesión al costo, esto es, por el valor de la inversión privada, más los aportes que realice la entidad concedente, siempre que estos valores se relacionen con la construcción del activo, o con adiciones o mejoras que se hagan a este. Las adiciones y mejoras a un activo en concesión comprenden las erogaciones que amplían sus condiciones de servicio. Por su parte, la inversión privada corresponde al valor que espera recibir el concesionario por concepto de la inversión efectuada y por su rentabilidad.

Capítulo 5. *POLITICAS CONTABLES APLICADAS A LA PRESENTACIÓN ESTADOS FINANCIEROS*

1. Presentación de los estados financieros: Los estados financieros individuales con propósito de información general, se presentan de la siguiente manera:

- Estado de situación financiera: Presenta las partidas del activo y pasivo clasificadas en corriente y no corriente.
- Estado de resultados: Presenta las partidas de ingresos y gastos del período contable.
- Notas a los estados financieros: Presenta el detalle de las partidas presentadas en los estados financieros.

1.3.3.2.1 Cuentas de Orden: En el estado de situación financiera se presentará a continuación de los activos, pasivos y patrimonio, los saldos de las cuentas de orden deudoras contingentes, de control y fiscales, así como los saldos de las cuentas de orden acreedoras contingentes, de control y fiscales.

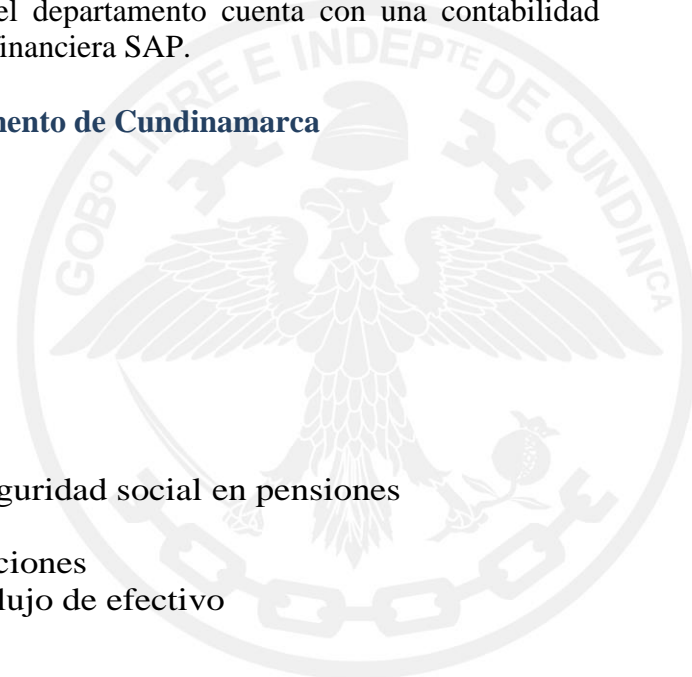
Control Interno Contable

El departamento de Cundinamarca aplica el procedimiento para la evaluación del control interno contable de acuerdo con la Resolución No 193 del 05 de mayo de 2016 y sus modificaciones, expedida por la Contaduría General de la Nación.

Para el manejo de las operaciones contables, el departamento cuenta con una contabilidad integrada a través del aplicativo de información financiera SAP.

Listado de notas que no le aplican al departamento de Cundinamarca

- Nota 8. Préstamos por cobrar
- Nota 12. Recursos naturales no renovables
- Nota 13. Propiedades de inversión
- Nota 15. Activos biológicos
- Nota 17. Arrendamientos
- Nota 18. Costos de financiación
- Nota 30. Costo de ventas
- Nota 31. Costo de transformación
- Nota 33. Administración de recursos de seguridad social en pensiones
- Nota 35. Impuestos a las ganancias
- Nota 36. Combinación y traslado de operaciones
- Nota 37. Revelaciones sobre el estado de flujo de efectivo



**DEPARTAMENTO DE CUNDINAMARCA – SECTOR CENTRAL – INDIVIDUAL
AL 31 DE DICIEMBRE DE 2021 Y 2020**

**NOTAS DE CARÁCTER ESPECÍFICO
Cifras expresadas en millones de pesos colombianos**

ACTIVO

NOTA 5. EFECTIVO Y EQUIVALENTES DE EFECTIVO

Composición

DESCRIPCIÓN			SALDOS A CORTES DE VIGENCIA		VARIACIÓN
CÓDIGO CONTABLE	NAT	CONCEPTO	2021	2020	VALOR VARIACIÓN
1.1	Db	EFECTIVO Y EQUIVALENTES AL EFECTIVO	610.687	425.627	185.060
1.1.10	Db	Depósitos en instituciones financieras	610.687	425.627	185.060

5.1 Depósitos en Instituciones Financieras

DESCRIPCIÓN			SALDOS A CORTES DE VIGENCIA		VARIACIÓN
CÓDIGO CONTABLE	NAT	CONCEPTO	2021	2020	VALOR VARIACIÓN
1.1.10	Db	DEPÓSITOS EN INSTITUCIONES FINANCIERAS	610.687	425.627	185.060
1.1.10.05	Db	Cuenta corriente	34.965	26.425	8.540
1.1.10.06	Db	Cuenta de ahorro	575.722	399.202	176.520

Los depósitos en instituciones financieras al 31 de diciembre de 2021 ascienden a \$610.687 millones de pesos y a \$425.627 millones de pesos en 2020; compuestos por saldos en cuentas corrientes por \$34.965 millones de pesos y en cuentas de ahorro por \$575.722 millones de pesos;

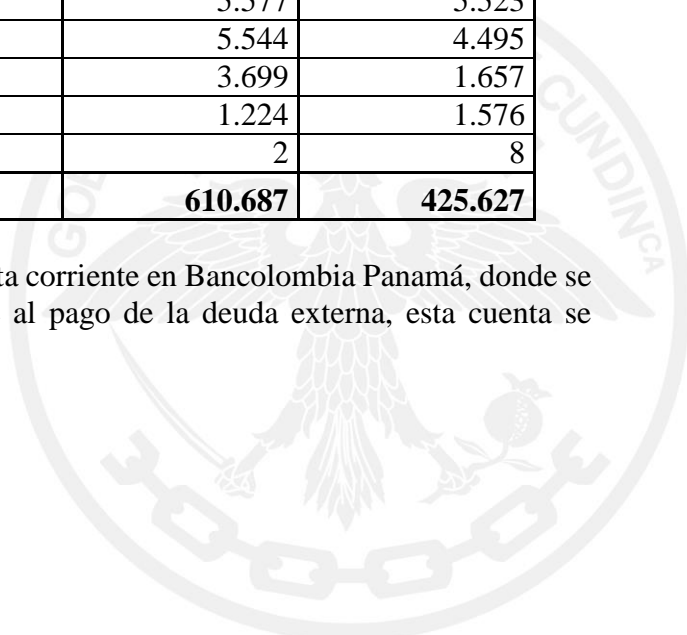


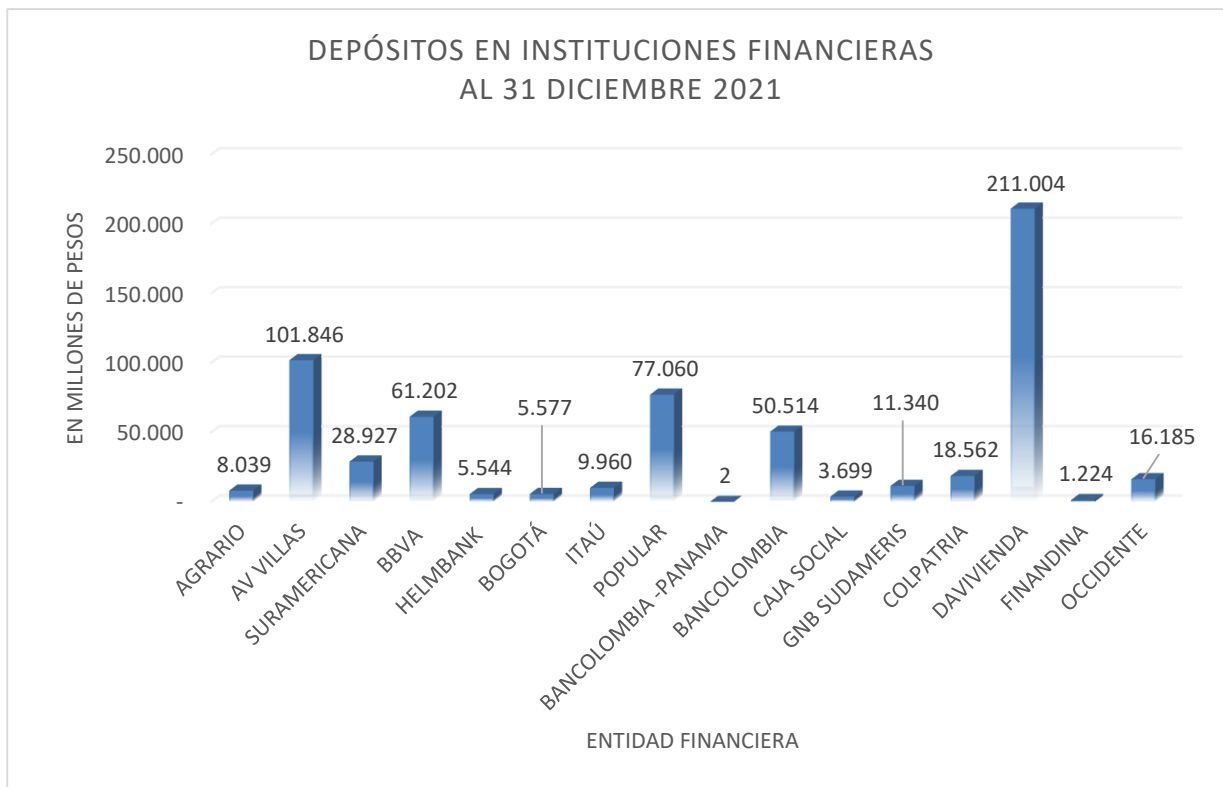
las cuentas bancarias corresponden a \$375.796 millones de pesos del sector central, \$212.777 millones de pesos de la Secretaría de Salud y \$22.114 millones de pesos de la Secretaría de Educación. El incremento en cuenta se debe principalmente al mayor recaudo de ingresos tributarios y no tributarios.

Las cuentas bancarias de la Secretaría de Educación manejan recursos de financiación exclusivamente de fondos SGP girados por el Ministerio de Educación; las cuentas maestras que administran dichos recursos se encuentran reglamentadas por la Resolución No 12829 del 30 de junio 2017 expedida por el Ministerio de Educación.

CUENTA	2021	2020
DAVIVIENDA	211.004	137.520
AV VILLAS	101.846	101.003
POPULAR	77.578	23.795
BBVA	61.202	52.473
BANCOLOMBIA	50.514	56.554
SURAMERICANA	28.928	19.440
COLPATRIA	18.563	1.772
OCCIDENTE	16.185	12.914
GNB SUDAMERIS	11.340	0
ITAÚ	9.442	1.159
AGRARIO	8.039	5.738
BOGOTÁ	5.577	5.523
HELMBANK	5.544	4.495
CAJA SOCIAL	3.699	1.657
FINANDINA	1.224	1.576
BANCOLOMBIA -PANAMÁ	2	8
TOTAL	610.687	425.627

El departamento de Cundinamarca tiene una cuenta corriente en Bancolombia Panamá, donde se manejan los recursos destinados exclusivamente al pago de la deuda externa, esta cuenta se maneja en dólares.





Fuente: Sistema de información SAP

5.2 Efectivo de uso restringido

Las cuentas bancarias que se utilizan con restricción son las del Sistema General de Regalías (SGR) que son inembargables y corresponden a dineros que el departamento no puede disponer libremente que cumplen un fin determinado o para cancelar un pasivo específico.

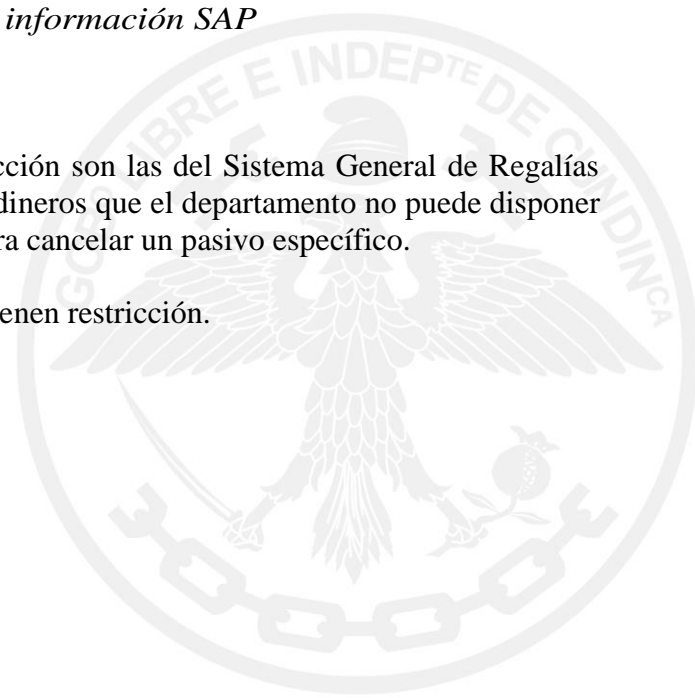
Las cuentas comunes de recursos ordinarios no tienen restricción.

5.3 Equivalentes al efectivo

No aplica

5.4 Saldos en moneda extranjera

No aplica



NOTA 6. INVERSIONES E INSTRUMENTOS DERIVADOS

Composición

DESCRIPCIÓN			SALDOS		VARIACIÓN
CÓDIGO CONTABLE	NAT	CONCEPTO	2021	2020	VALOR VARIACIÓN
1.2	Db	INVERSIONES E INSTRUMENTOS DERIVADOS	164.260	166.386	-2.126
-	Db	Inversiones de administración de liquidez	12.406	14.498	-2.092
-	Db	Inversiones en controladas, asociadas y negocios conjuntos	151.854	151.888	-34

DESCRIPCIÓN			SALDOS		VARIACIÓN
CÓDIGO CONTABLE	NAT	CONCEPTO	2021	2020	VALOR VARIACIÓN
	Db	INVERSIONES DE ADMINISTRACIÓN DE LIQUIDEZ	12.406	14.498	-2.092
1.2.24	Db	Inversiones de administración de liquidez al costo	12.406	14.498	-2.092

DESCRIPCIÓN			SALDOS		VARIACIÓN
CÓDIGO CONTABLE	NAT	CONCEPTO	2021	2020	VALOR VARIACIÓN
	Db	INVERSIONES EN CONTROLADAS, ASOCIADAS Y NEGOCIOS CONJUNTOS	151.854	151.888	-34
1.2.16	Db	Inversiones en entidades en liquidación	0	34	-34
1.2.27	Db	Inversiones en controladas contabilizadas por el método de participación patrimonial	26.850	26.850	0
1.2.30	Db	Inversiones en asociadas contabilizadas por el método de participación patrimonial	125.004	125.004	0

La variación presentada en las inversiones de administración de liquidez corresponde a la liquidación de la Empresa Departamental Urbanística, la cual registró un saldo de \$2.092 al cierre 2020, la contrapartida de los registros contables se llevó a cuentas del activo y de propiedad, planta y equipo, derivado del proceso de reintegro de un lote y edificación a nombre del Departamento de Cundinamarca.

Las inversiones representan los recursos financieros en instrumentos de patrimonio que se colocan con el propósito de obtener rendimientos provenientes de los flujos contractuales del título durante su vigencia.

La custodia de los títulos de las inversiones del departamento de Cundinamarca, se encuentran bajo la responsabilidad de la Dirección Financiera de Tesorería -Secretaría de Hacienda.

6.1 Inversiones de administración de liquidez

DESCRIPCIÓN			VALOR EN LIBROS 2021			DETERIORO ACUMULADO 2021				
CÓDIGO CONTABLE	NAT	CONCEPTO	SALDO CORRIENTE	SALDO NO CORRIENTE	SALDO FINAL	SALDO INICIAL	(+) DETERIORO O APLICADO EN LA VIGENCIA	(-) REVERSIÓN DE DETERIORO EN LA VIGENCIA	SALDO FINAL	% DETER.
	Db	INVERSIONES DE ADMINISTRACIÓN DE LIQUIDEZ	0	12.406	12.406	0	0	0	0	0
1.2.24	Db	Inversiones de administración de liquidez al costo	0	12.406	12.406	0	0	0	0	0
1.2.24.13	Db	Acciones ordinarias	0	12.406	12.406	0	0	0	0	0

- **Terminal de Transportes de Girardot**

El departamento de Cundinamarca reconoce las inversiones en la Terminal de Transportes de Girardot, en administración de liquidez al costo y es titular de 412.417 acciones ordinarias de un total en circulación de 7.467.537 acciones, con valor nominal por acción de \$1.205 pesos y participación accionaria para el departamento del 5.52%.

La medición del costo de la inversión al 31 de diciembre 2021 fue de \$1.689 millones de pesos, costo que se mantiene en medición posterior.

- **Aguas de Girardot, Ricaurte y la región S.A. ACUAGYR S.A.**

El departamento de Cundinamarca reconoce las inversiones en Aguas de Girardot, Ricaurte y la región S.A. ACUAGYR S.A., en administración de liquidez al costo y es titular de 43.058.102 acciones de un total en circulación de 737.449.700 acciones, con valor nominal por acción de 10 pesos y participación accionaria para el departamento del 5.83 %.

La medición del costo de la inversión al 31 de diciembre 2021 fue de \$430 millones de pesos, costo que se mantiene en medición posterior.

- **Sociedad Portuaria Multimodal del Rio Magdalena S.A**

El departamento de Cundinamarca reconoce las inversiones en la Sociedad Portuaria Multimodal del Rio Magdalena S.A, en administración de liquidez al costo y es titular de 56.250 acciones de un total en circulación de 1.648.857 acciones, valor nominal por acción de 1.000 pesos y participación accionaria para el departamento del 3.41%.

La medición del costo de la inversión al 31 de diciembre 2021 fue de \$56 millones de pesos, costo que se mantiene en medición posterior.

- **Empresa de Energía de Bogotá ENEL - CODENSA S.A. ESP**

El departamento de Cundinamarca reconoce las inversiones en la Empresa de Energía de Bogotá –ENEL CODENSA S.A. ESP, en administración de liquidez al costo y es titular de 361.152 acciones ordinarias de un total en circulación de 134.875.450 acciones, con valor nominal por acción de 100 pesos y participación accionaria para el departamento del 26.77%.

El costo de la inversión en libros al 31 de diciembre 2021 fue de \$7.394 millones de pesos.

- **Financiera de Desarrollo Territorial S.A. FINDETER**

El departamento de Cundinamarca reconoce las inversiones en la Financiera de Desarrollo Territorial S.A. FINDETER, en administración de liquidez al costo y es titular de 26.979 acciones ordinarias de un total en circulación de 10.846.707 acciones, con valor nominal por acción de 100.000 pesos y participación accionaria para el departamento del 0.25.

La medición del costo de la inversión al 31 de diciembre 2021 fue de \$2.836 millones de pesos, costo que se mantiene en medición posterior.



6.2 Inversiones en controladas, asociadas y negocios conjuntos

DESCRIPCIÓN			2021	DETERIORO ACUMULADO 2021				
CÓDIGO CONTABLE	NAT	CONCEPTO	SALDO	SALDO INICIAL	(+) DETERIORO APLICADO EN LA VIGENCIA	(-) REVERSIÓN DE DETERIORO EN LA VIGENCIA	SALDO FINAL	%
	Db	INVERSIONES EN CONTROLADAS, ASOCIADAS Y NEGOCIOS CONJUNTOS	151.854	0	0	0	0	0
1.2.27	Db	Inversiones en controladas contabilizadas por el método de participación patrimonial	26.850	0	0	0	0	0
1.2.27.05	Db	Sociedades públicas	26.850	0	0	0	0	0
1.2.30	Db	Inversiones en asociadas contabilizadas por el método de participación patrimonial	125.004	0	0	0	0	0
1.2.30.04	Db	Sociedades de economía mixta	111.697	0	0	0	0	0
1.2.30.05	Db	Sociedades públicas	13.307	0	0	0	0	0
1.2.33	Db	Inversiones en negocios conjuntos contabilizadas por el método de participación patrimonial	0	0	0	0	0	0

Inversiones en controladas contabilizadas por el método de participación patrimonial

- **Empresas Públicas de Cundinamarca**

El departamento de Cundinamarca reconoce la inversión en las Empresas Públicas de Cundinamarca como controlada por el método de participación patrimonial, actualmente es titular de 965.000 acciones, de un total en circulación de 1.000.000 acciones, con valor nominal

por acción de \$10.000 pesos y con una participación accionaria para el departamento del 96.50%, ejerciendo un control absoluto y decisorio sobre la entidad.

El costo de la inversión patrimonial en libros del departamento al 31 de diciembre 2021 fue \$13.271 millones de pesos.

- **Empresa Regional Aguas del Tequendama S.A. ESP**

El departamento de Cundinamarca reconoce la inversión en la Empresa Regional Aguas del Tequendama S.A. ESP como controlada por el método de participación patrimonial y actualmente es titular de 3.200 acciones, valor nominal por acción de \$62.500 pesos, participación accionaria para el departamento del 32%.

La medición del costo de la inversión patrimonial en libros del departamento al 31 de diciembre de 2021 fue \$167 millones de pesos.

- **Empresa Férrea Regional SAS –EFR SAS**

El departamento de Cundinamarca reconoce la inversión en la Empresa Férrea Regional SAS - EFR SAS como controlada por el método de participación patrimonial, actualmente es titular de 24.964 acciones y una acción en copropiedad con FONDECUN, de un total en circulación de 24.968 acciones, valor nominal por acción de \$537.270,63 pesos, con participación accionaria para el departamento del 99.98%.

La medición del costo de la inversión patrimonial en libros del departamento al 31 de diciembre 2021 fue de \$13.413 millones de pesos.

La misión de la Empresa Férrea Regional SAS- EFR SAS es ser el ente gestor y ejecutor del sistema integrado transporte regional, en asocio con Bogotá D.C., los municipios, la nación y/o con el sector privado, que permita mejorar la movilidad de la región como instrumento fundamental para su desarrollo y la visión de la empresa está encaminada a ser modelo como ente gestor de los sistemas integrados de transporte, para contribuir con en el desarrollo generando impactos de crecimiento en lo municipal, departamental, regional y nacional.

Entre los proyectos a destacar de la Empresa Férrea Regional S.A.S –EFR SAS, se tienen:

- Proyecto Regiotram de Occidente: La Empresa Férrea Regional SAS - EFR SAS fue designada ente gestor del proyecto mediante convenio de cofinanciación suscrito el 9 de noviembre de 2017 en conjunto con la Nación por intermedio del Ministerio de Hacienda y Crédito Público, Ministerio de Transporte y el departamento de Cundinamarca.



- Los aportes previstos de este proyecto ascienden a un billón novecientos dieciséis mil novecientos cincuenta y cuatro millones trescientos setenta mil setecientos setenta y cinco pesos constantes de diciembre de 2017 (\$1.916.954.370.775), los cuales serán girados por los entes cofinanciadores entre los años 2017 y 2028 con destinación a los componentes elegibles determinados para el proyecto.
- Proyecto extensión de la troncal NQS del sistema integrado de transporte masivo de Bogotá D.C., en el municipio de Soacha fases II y III: La Empresa Férrea Regional SAS - EFR SAS fue designada ente gestor del proyecto mediante el convenio de cofinanciación suscrito el 10 de noviembre de 2017 en conjunto con la Nación por intermedio del Ministerio de Hacienda y Crédito Público, Ministerio de Transporte, el departamento de Cundinamarca y el municipio de Soacha.
- Los aportes de este proyecto ascienden a un billón cincuenta y dos mil millones trescientos noventa y seis mil doscientos millones doscientos noventa y cinco pesos constantes de 2017 (\$1.052.396.200.295), los cuales serán girados por los entes cofinanciadores entre los años 2018 y 2027 con destinación a los componentes elegibles determinados para el proyecto.

Inversiones en asociadas contabilizadas por el método de participación patrimonial

- **Corporación de Abastos de Bogotá S.A.**

El departamento de Cundinamarca reconoce la inversión en la Corporación de Abastos de Bogotá S.A. como asociada por el método de participación patrimonial y es titular de 481.984 acciones ordinarias de un total en circulación de 2.059.592 acciones, valor nominal por acción de 100 pesos y participación accionaria para el departamento del 23.40%.

La medición del costo de la inversión al 31 de diciembre 2021 fue \$111.696 millones de pesos, según confirmación a dicho corte.

- **Canal Regional de TEVEANDINA LTDA., CANAL TRECE**

El departamento de Cundinamarca reconoce la inversión en el Canal Regional de TEVEANDINA LTDA, CANAL TRECE, como asociada por el método de participación patrimonial y es titular de 6.040 cuotas partes de interés social, con porcentaje de participación del 15.03%.

La medición del costo de la inversión al 31 de diciembre 2021 fue de \$13.307 millones de pesos.

6.3 Instrumentos derivados y coberturas

No aplica



NOTA 7. CUENTAS POR COBRAR

Composición

DESCRIPCIÓN			SALDOS		
CÓD	NAT	CONCEPTO	2021	2020	VARIACIÓN
1.3	Db	CUENTAS POR COBRAR	639.324	570.476	68.848
1.3.05	Db	Impuestos retención en la fuente y anticipos de impuestos	55.664	80.454	-24.790
1.3.11	Db	Contribuciones tasas e ingresos no tributarios	35.242	5.921	29.321
1.3.37	Db	Transferencias por cobrar	426.526	413.262	13.264
1.3.84	Db	Otras cuentas por cobrar	121.892	70.839	51.053


Las transferencias por cobrar y otras cuentas por cobrar representan el 66.72% y 19.07% respectivamente del total de las cuentas por cobrar de la Gobernación.

7.1 Impuestos, retención en la fuente y anticipo de impuestos

DESCRIPCIÓN	CORTE VIGENCIA 2021			DETERIORO ACUMULADO 2021					DEFINITIVO
	SALDO CORRIENTE	SALDO NO CORRIENTE	SALDO FINAL	SALDO INICIAL	(+) DETERIORO APLICADO EN LA VIGENCIA	(-) REVERSIÓN DE DETERIORO EN LA VIGENCIA	SALDO FINAL	%	SALDO DESPUÉS DE DETERIORO
IMPUESTOS RETENCIÓN EN LA FUENTE Y ANTICIPOS DE IMPUESTOS	55.664	0	55.664	0	0	0	0	0	55.664
Impuesto al consumo de tabaco y cigarrillos	5.656	0	5.656	0	0	0	0	0	5.656
Impuesto al consumo de licores, vinos, aperitivos y	19.949	0	19.949	0	0	0	0	0	19.949

DESCRIPCIÓN	CORTE VIGENCIA 2021			DETERIORO ACUMULADO 2021					DEFINITIVO
	SALDO CORRIENTE	SALDO NO CORRIENTE	SALDO FINAL	SALDO INICIAL	(+) DETERIORO APLICADO EN LA VIGENCIA	(-) REVERSIÓN DE DETERIORO EN LA VIGENCIA	SALDO FINAL	%	SALDO DESPUÉS DE DETERIORO
similares o participación porcentual									
Impuesto al consumo de cerveza	1.416	0	1.416	0	0	0	0	0	1.416
Impuesto a degüello de ganado mayor	953	0	953	0	0	0	0	0	953
Impuestos de rifas, apuestas y juegos permitidos	14.324	0	14.324	0	0	0	0	0	14.324
Sobretasa a la gasolina	5.463	0	5.463	0	0	0	0	0	5.463
Impuesto a ganadores sorteos ordinarios	5.832	0	5.832	0	0	0	0	0	5.832
Impuesto a loterías foráneas	1.563	0	1.563	0	0	0	0	0	1.563
Impuesto a la venta de cerveza 8%	508	0	508	0	0	0	0	0	508

Impuesto al consumo de licores, vinos, aperitivos y similares e impuesto de rifas, apuestas y juegos permitidos representan el 35.84% y el 25.73% respectivamente del total de la cuenta impuesto retención en la fuente y anticipo de impuestos.




7.2 Contribuciones, tasas e ingresos no tributarios

DESCRIPCIÓN	CORTE VIGENCIA 2021			DETERIORO ACUMULADO 2021					DEFINITIVO
	SALDO CORRIENTE	SALDO NO CORRIENTE	SALDO FINAL	SALDO INICIAL	(+) DETERIORO APLICADO EN LA VIGENCIA	(-) REVERSIÓN DE DETERIORO EN LA VIGENCIA	SALDO FINAL	%	SALDO DESPUÉS DE DETERIORO
CONTRIBUCIONES TASAS E INGRESOS NO TRIBUTARIOS	35.242	0	35.242	0	0	0	0	0	35.242
Renta del monopolio de licores	4	0	4				0	0	4
Otras contribuciones tasas e ingresos no tributarios	35.238	0	35.238	0	0	0	0	0	35.238
Otros ingresos	9.773	0	9.773					0	9.773
Participación Empresa Licores de Cundinamarca	19.999	0	19.999					0	19.999
Participación Empresa Licores otros departamentos	2	0	2					0	2
Participación en la sobretasa A.C.P.M.	5.464	0	5.464					0	5.464

7.3 a 7.19

No aplica



7.20 Transferencias por cobrar

CÓDIGO CONTABLE	DESCRIPCIÓN	CORTE VIGENCIA 2021			DETERIORO ACUMULADO 2021					DEFINITIVO	
		SALDO CORRIENTE	SALDO NO CORRIENTE	SALDO FINAL	SALDO INICIAL	(+) DETERIORO APLICADO EN LA VIGENCIA	(-) REVERSIÓN DE DETERIORO EN LA VIGENCIA	SALDO FINAL	%		SALDO DESPUÉS DE DETERIORO
1.3.37	TRANSFERENCIAS POR COBRAR	426.526	0	426.526	0	0	0	0	0	426.526	
1.3.37.01	Sistema general de seguridad social en salud	49.971		49.971					0	0	49.971
1.3.37.02	Sistema general de regalías	366.025		366.025					0	0	366.025
1.3.37.10	Sistema general de participaciones - participación para agua potable y saneamiento básico	1.730		1.730					0	0	1.730
1.3.37.12	Otras transferencias	8.800		8.800	0	0	0	0	0	0	8.800
	Otras transferencias Cormagdalena	2.824		2.824						0	2.824
	Fortalecimiento Secretarías Técnicas DNP	359		359						0	359
	Transferencias condicionadas SPGR	5.617		5.617						0	5.617

Representan los derechos adquiridos por el departamento de Cundinamarca para el desarrollo de sus funciones de cometido estatal, por concepto de los recursos establecidos en el presupuesto que se reciben sin contraprestación, que quedaron pendientes de giro al cierre de vigencia de los



recursos del sistema general de participaciones, sistema general de regalías, sistema de seguridad social en salud y otras transferencias.

Sistema General de Seguridad Social en Salud

Representa el 11.72% del total de transferencias por cobrar al 31 de diciembre de 2021; presentó un incremento del 9.58% equivalentes a \$4.370 millones de pesos, con saldo de \$49.971 millones de pesos al 31 de diciembre de 2021 y \$45.601 millones de pesos en 2020; variación principalmente en cuentas de Secretaría de Salud en SSF Cigarrillo Extranjero.

Sistema General de Regalías

La Ley 2056 de 2020 "por la cual se regula la organización y el funcionamiento del Sistema General de Regalías", cuyo objeto consiste en determinar la distribución, objetivos, fines, administración, ejecución, control, el uso eficiente y la destinación de los ingresos provenientes de la explotación de los recursos naturales no renovables precisando las condiciones de participación de sus beneficiarios reglamentado por el decreto 1821 de 2020 por el cual se Expide el decreto Único Reglamentario de Regalías

Esta cuenta representa el 85,82% del total de las transferencias por cobrar al 31 de diciembre de 2021; saldo de \$366.025 millones de pesos al 31 de diciembre de 2021 y \$362.904 millones de pesos en 2020, presentó incremento del 0.86% equivalente a \$3.121 millones de pesos.

Los saldos en cuenta al 31 de diciembre de 2021 corresponden al fondo de ciencia y tecnología por \$80.293 millones de pesos, fondo de desarrollo regional por \$186.439 millones de pesos, fondo de compensación regional por \$30.913 millones de pesos, asignaciones paz por \$26.497 millones de pesos, fondo pensional territorial por \$19.144 millones de pesos, asignaciones directas por \$15.810 millones de pesos y fiscalización del SGR por \$6.929 millones de pesos.

Sistema General de Participaciones

Recursos que la nación transfiere a las entidades territoriales por mandato de la Constitución política, artículos 356 y 357, para la financiación de los sectores sociales de salud, educación, agua potable y saneamiento básico. Estos recursos los transfiere el ente nacional específico de acuerdo al sector que asigna los recursos, en cumplimiento a lo dispuesto en la Ley 715 de 2001 y la Ley 1176 de 2003.

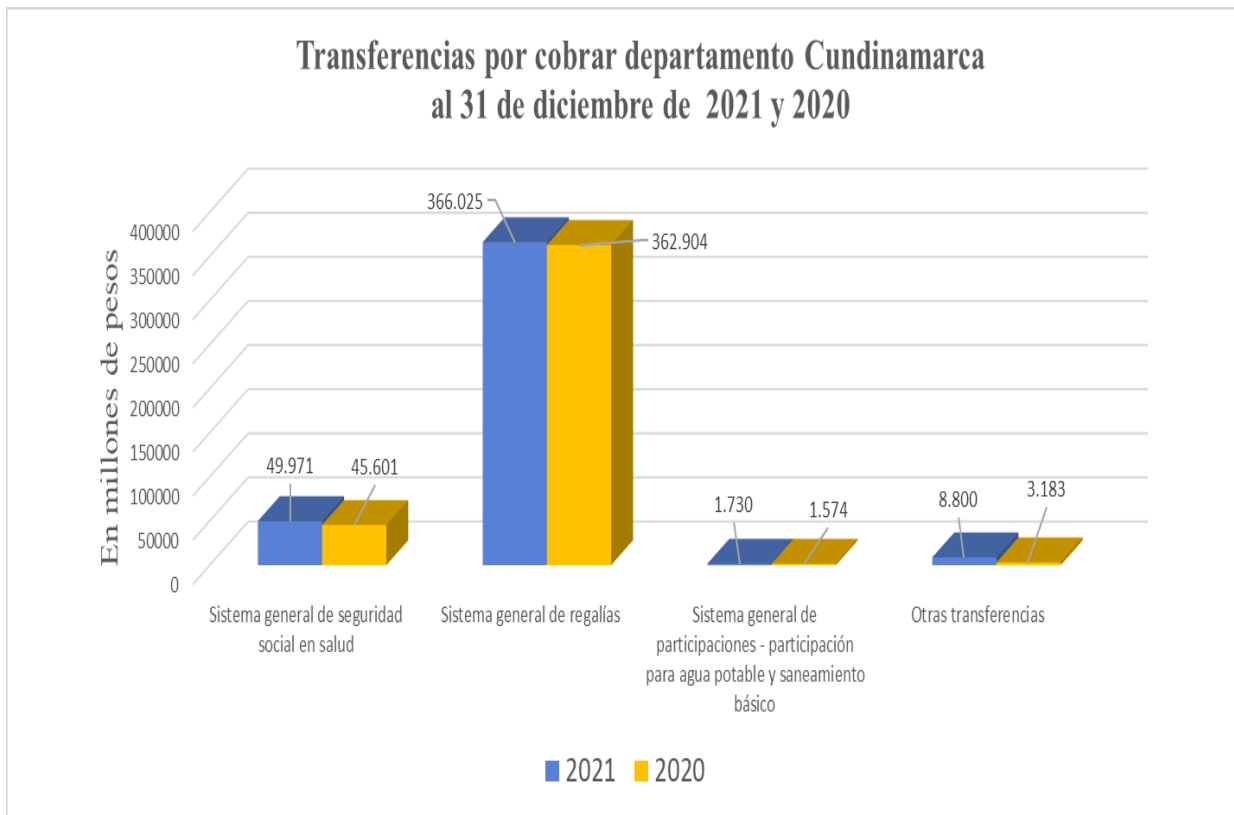
Representa el 0.41% del total de transferencias por cobrar al 31 de diciembre de 2021 con un saldo de \$1.730 millones de pesos con respecto al año 2020 de \$1.574 millones de pesos, presentando incremento del 9.91% equivalente a \$156 millones de pesos.



Otras transferencias

Representan los recursos para el desarrollo de las funciones de las Secretarías técnicas, para un mejor desempeño y desarrollo de las actividades contempladas en la Ley 715 de 2001 y resoluciones emitidas por el Ministerio de Hacienda y Crédito Público.

Al 31 de diciembre de 2021 esta cuenta representa el 2.06% del total de transferencias por cobrar, con saldo de \$8.800 millones de pesos al 31 de diciembre de 2021 y \$3.183 millones de pesos en 2020, presentando un incremento del 176.47% equivalente a \$5.617 millones de pesos. El detalle en cuenta corresponde a \$5.617 de transferencias condicionadas Sistema del Presupuesto General de Regalías – SPGR -, \$2.824 millones de pesos por transferencias Cormagdalena y \$359 millones de pesos para el fortalecimiento de las Secretarías Técnicas DNP.



Fuente: Sistema de información SAP



7.21 Otras cuentas por cobrar

CÓDIGO CONTABLE	DESCRIPCIÓN	CORTE VIGENCIA 2021			DETERIORO ACUMULADO 2021					DEFINITIVO
		SALDO CORRIENTE	SALDO NO CORRIENTE	SALDO FINAL	SALDO INICIAL	(+) DETERIORO APLICADO EN LA VIGENCIA	(-) REVERSIÓN DE DETERIORO EN LA VIGENCIA	SALDO FINAL	%	
1.3.84	OTRAS CUENTAS POR COBRAR	121.892	0	121.892	0	0	0	0		121.892
1.3.84.12	Descuentos no autorizados	81	0	81	0	0	0	0		81
1.3.84.32	Responsabilidades fiscales	81.000	0	81.000	0	0	0	0		81.000
1.3.84.40	Rendimientos de recursos del sistema general de regalías	544	0	544	0	0	0	0		544
1.3.84.53	Rendimientos financieros	108	0	108	0	0	0	0		108
1.3.84.90	Otras cuentas por cobrar	40.159	0	40.159	0	0	0	0		40.159
	Embargos	4.828	0	4.828	0	0	0	0		4.828
	Convenios	191	0	191	0	0	0	0		191
	Devolución impuesto vehículo	60	0	60	0	0	0	0		60
	Incapacidades	346	0	346	0	0	0	0		346
	Devolución 30% impuesto registro	123	0	123	0	0	0	0		123
	Otros deudores Banco Agrario	6.118	0	6.118	0	0	0	0		6.118
	Salud	3.235	0	3.235	0	0	0	0		3.235



Licencias e incapacidades	417	0	417	0	0	0	0	417
Deudores pago no debido Educación	97	0	97	0	0	0	0	97
Diferencia giro MEN Educación	9.537	0	9.537	0	0	0	0	9.537
Cuentas por cobrar departamento	15.206	0	15.206	0	0	0	0	15.206
Iva facturado por cobrar	1	0	1	0	0	0	0	1

Responsabilidades fiscales

La cuenta de responsabilidades fiscales representa el 66.45% del total de Otras cuentas por cobrar, saldo de \$81.000 millones de pesos al 31 de diciembre de 2021 y \$41.717 millones en 2020, presentando incremento significativo del 94.17% equivalente a \$39.283 millones de pesos, dado principalmente en el rubro costos procesales impuesto al consumo, por expedientes procesales de British American Tobacco.

Otras cuentas por cobrar

Representa el 32.95% del total de otras cuentas por cobrar; saldo de \$40.159 millones de pesos al 31 de diciembre de 2021 con relación a \$28.517 millones de pesos en el 2020, presentando incremento del 40.82% equivalente a \$11.642 millones de pesos.

7.18 Cuentas por cobrar de difícil recaudo


No aplica

7.23 Cuentas por cobrar a costo amortizado

No aplica

7.24 Cuentas por cobrar vencidas no deterioradas

No aplica



NOTA 9. INVENTARIOS

Composición

DESCRIPCIÓN			SALDOS A CORTES DE VIGENCIA		VARIACIÓN
CÓDIGO CONTABLE	NAT	CONCEPTO	2021	2020	VALOR VARIACIÓN
1.5	Db	INVENTARIOS	47.015	7.753	39.262
1.5.10	Db	Mercancías en existencia	46.188	7.003	39.185
1.5.14	Db	Materiales y suministros	827	750	77
1.5.80	Cr	Deterioro acumulado de inventarios (cr)	0	0	0

9.1 Bienes y servicios

Mercancías en Existencia

DESCRIPCIÓN			SALDOS A CORTES DE VIGENCIA		VARIACIÓN
CÓDIGO CONTABLE	NAT	CONCEPTO	2021	2020	VALOR VARIACIÓN
1.5.10	Db	Mercancías en Existencia	46.188	7.003	39.185
15.10.04	Db	Papelería impresa salud	19	52	-33
15.10.09	Db	Insumos Fumigación -salud	86	122	-36
15.10.34	Db	Elem. Seg. Industrial	38	0	38
15.10.35	Db	Repuestos Gral.-salud	2	4	-2
15.10.39	Db	Material didáctico Salud	1	1	0
15.10.60	Db	Medicamentos - Salud	40.265	2.938	37.327
15.10.61	Db	Sum. Laboratorio-salud	5.681	3.819	1.862
15.10.90	Db	Alimentos / Insumos Caninos/toldos mallas/útiles oficina- Salud	93	64	29
15.10.90	Db	Útiles oficina Nivel central	3	3	0

Las mercancías en existencias corresponden a bienes adquiridos con el objeto de ser vendidos o distribuidos sin contraprestación, de los cuales \$3 millones de pesos a cargo del sector central y \$46.185 millones de pesos de la Secretaría de Salud, presentando la cuenta más representativa

medicamentos por concepto de biológicos, vacunas Covid19 y medicinas para los hospitales del departamento, por donaciones del Ministerio de Salud que asciende a \$40.265 millones al 31 de diciembre de 2021 frente a \$2.938 millones de pesos en 2020.

Materiales y suministros

DESCRIPCIÓN			SALDOS A CORTES DE VIGENCIA		VARIACIÓN
CÓDIGO CONTABLE	NAT	CONCEPTO	2021	2020	VALOR VARIACIÓN
1.5.14	Db	Materiales y suministros	827	750	77
15.14.17	Db	Elementos y accesorios	100	60	40
15.14.21	Db	Dotación trabajadores	16	24	-8
15.14.90	Db	Otros materiales	711	666	45

La cuenta elementos y accesorios presentó saldo de \$100 millones de pesos al 31 de diciembre de 2021 y \$60 millones en 2020, con un incremento del 66.67% equivalente a \$40 millones de pesos.

La cuenta otros materiales es la más representativa con un 85.97%, saldo al 31 de diciembre de 2021 de \$711 millones de pesos y \$666 millones en 2020 con incremento del 6.76% equivalente a \$45 millones de pesos, corresponde a pedidos de las entidades del sector central.

NOTA 10. PROPIEDADES, PLANTA Y EQUIPO

Composición

DESCRIPCIÓN			SALDOS A CORTES DE VIGENCIA		VARIACIÓN
CÓDIGO CONTABLE	NAT	CONCEPTO	2021	2020	VALOR VARIACIÓN
1.6	Db	PROPIEDADES, PLANTA Y EQUIPO	739.185	660.036	79.149
1.6.05	Db	Terrenos	470.552	425.867	44.685
1.6.35	Db	Bienes muebles en bodega	11.341	8.348	2.993
1.6.36	Db	Propiedades, planta y equipo en mantenimiento	267	214	53



DESCRIPCIÓN			SALDOS A CORTES DE VIGENCIA		VARIACIÓN
CÓDIGO CONTABLE	NAT	CONCEPTO	2021	2020	VALOR VARIACIÓN
1.6.40	Db	Edificaciones	295.617	265.838	29.779
1.6.55	Db	Maquinaria y equipo	4.085	3.785	300
1.6.60	Db	Equipo médico y científico	18.526	7.679	10.847
1.6.65	Db	Muebles, enseres y equipos de oficina	4.866	4.643	223
1.6.70	Db	Equipo de comunicación y cómputo	22.500	20.314	2.186
1.6.75	Db	Equipo de transporte, tracción y elevación	13.553	13.129	424
1.6.80	Db	Equipo de comedor, cocina, despensa y hotelería	70	70	0
1.6.81	Db	Bienes de arte y cultura	3.129	3.129	0
1.6.85	Cr	Depreciación acumulada de PPE (CR)	-105.321	-92.980	-12.341

1.6.85.01	Cr	Depreciación: Edificaciones	-75.429	-69.615	-5.814
1.6.85.03	Cr	Depreciación: Redes, líneas y cables	-107	-53	-54
1.6.85.04	Cr	Depreciación: Maquinaria y equipo	-1.452	-1.063	-389
1.6.85.05	Cr	Depreciación: Equipo médico y científico	-2.885	-1.838	-1.047
1.6.85.06	Cr	Depreciación: Muebles, enseres y equipo de oficina	-2.249	-1.657	-592
1.6.85.07	Cr	Depreciación: Equipos de comunicación y computación	-13.746	-10.740	-3.006
1.6.85.08	Cr	Depreciación: Equipos transporte, tracción y elevación	-8.945	-7.696	-1.249
1.6.85.09	Cr	Depreciación: Equipos de comedor, cocina, despensa y hotelería	-48	-34	-14

DESCRIPCIÓN			SALDOS A CORTES DE VIGENCIA		VARIACIÓN
CÓDIGO CONTABLE	NAT	CONCEPTO	2021	2020	VALOR VARIACIÓN
1.6.85.12	Cr	Depreciación: Bienes de arte y cultura	-428	-282	-146
1.6.85.14	Cr	Depreciación: Propiedades, planta y equipo en mantenimiento	-32	-2	-30

La propiedad, planta y equipo del departamento de Cundinamarca corresponde a activos utilizados para la producción o suministro de bienes, prestación de servicios y con fines administrativos.

10.1 Detalle saldos y movimientos PPE – Muebles

CONCEPTOS Y TRANSACCIONES	MAQUINARIA Y EQUIPO	EQUIPOS DE COMUNICACIÓN Y COMPUTACIÓN	EQUIPOS DE TRANSPORTE, TRACCIÓN Y ELEVACIÓN	EQUIPO MÉDICO Y CIENTÍFICO	MUEBLES, ENSERES Y EQUIPO DE OFICINA	BIENES DE ARTE Y CULTURA	EQUIPOS DE COMEDOR, COCINA, DESPENSA Y HOTELERÍA	OTROS BIENES MUEBLES	TOTAL
SALDO	4.085	22.500	13.553	18.526	4.866	3.129	70	11.608	78.337
CAMBIOS EN LA MEDICIÓN POSTERIOR	0	0	0	0	0	0	0	0	0
SALDO FINAL (Subtotal + Cambios)	4.085	22.500	13.553	18.526	4.866	3.129	70	11.608	78.337
DEPRECIACIÓN ACUMULADA (DA)	1.452	13.853	8.945	2.885	2.249	428	48	32	29.892
Saldo inicial de la Depreciación	1.063	10.793	7.696	1.838	1.657	282	34	2	23.365

CONCEPTOS Y TRANSACCIONES	MAQUINARIA Y EQUIPO	EQUIPOS DE COMUNIC. Y COMPUTAC.	EQUIPOS DE TRANSPORTE, TRACCIÓN Y ELEVACIÓN	EQUIPO MÉDICO Y CIENTÍFICO	MUEBLES, ENSERES Y EQUIPO DE OFICINA	BIENES DE ARTE Y CULTURA	EQUIPOS DE COMEDOR, COCINA, DESPENSA Y HOTELERÍA	OTROS BIENES MUEBLES	TOTAL
ón acumulada									
+ Depreciación aplicada vigencia actual	389	3.062	1.251	1.053	599	146	14	30	6.544
- Ajustes Depreciación acumulada		2	2	6	7		0		17
DETERIORO ACUMULADO DE PPE (DE)	0	0	0	0	0	0	0	0	0
= VALOR EN LIBROS (Saldo final - DA - DE)	2.633	8.647	4.608	15.640	2.617	2.701	22	11.576	48.445
% DEPRECIACIÓN ACUMULADA (seguimiento)	36	62	66	16	46	14	69	0	38
% DETERIORO ACUMULADO (seguimiento)	26	48	57	10	34	9	49	0	30



10.2 Detalle saldos y movimientos PPE – Inmuebles

CONCEPTOS Y TRANSACCIONES	TERRENOS	EDIFICACIONES	TOTAL
SALDO	470.552	295.617	766.169
+ CAMBIOS EN LA MEDICIÓN POSTERIOR	0	0	0
= SALDO FINAL (Subtotal + Cambios)	470.552	295.617	766.169
- DEPRECIACIÓN ACUMULADA (DA)	0	75.429	75.429
Saldo inicial de la Depreciación acumulada	0	69.615	69.615
+ Depreciación aplicada vigencia actual	0	5.814	5.814
- DETERIORO ACUMULADO DE PPE (DE)	0	0	0
= VALOR EN LIBROS (Saldo final - DA - DE)	470.552	220.188	690.740
% DEPRECIACIÓN ACUMULADA (seguimiento)	0	26	10
% DETERIORO ACUMULADO (seguimiento)	0	24	9

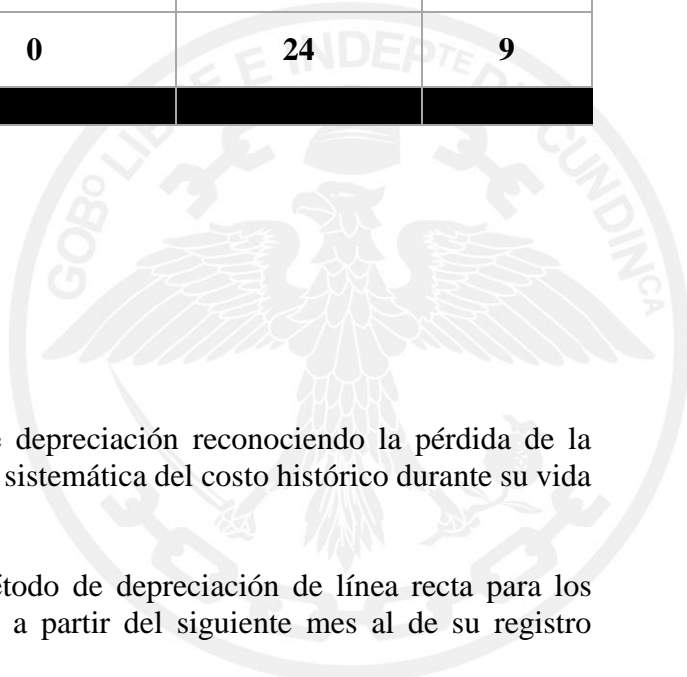
10.3 Construcciones en curso

No aplica

10.4 Estimaciones

Las propiedades, planta y equipo son objeto de depreciación reconociendo la pérdida de la capacidad operacional por el uso y la distribución sistemática del costo histórico durante su vida útil estimada.

El departamento de Cundinamarca utiliza el método de depreciación de línea recta para los activos fijos; se inicia su depreciación contable a partir del siguiente mes al de su registro contable.



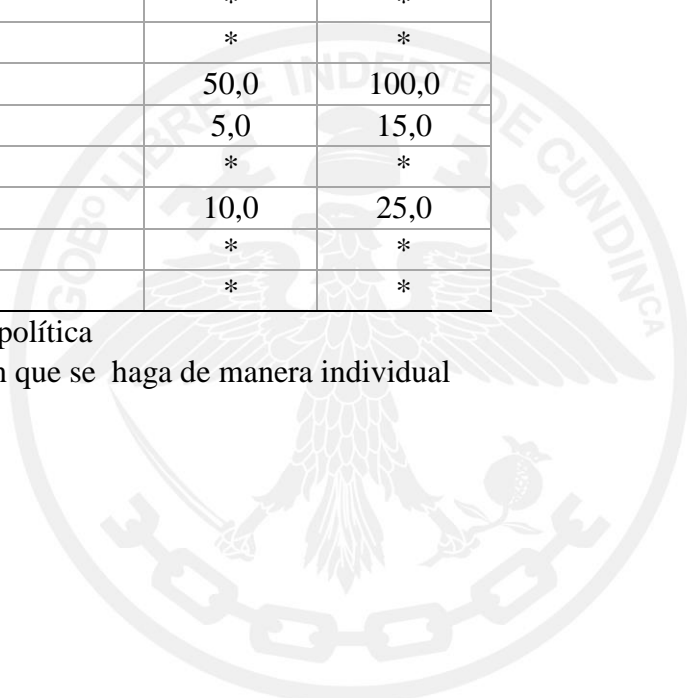
La maquinaria y equipo en montaje, las propiedades, planta y equipo en tránsito, no son objeto de depreciación, teniendo en cuenta que los bienes registrados en estas cuentas, aún no se han formado y no están disponibles para ser utilizados en lo previsto por el departamento.

10.4.1. Depreciación - línea recta

DESCRIPCIÓN DE LOS BIENES DE PPE		AÑOS DE VIDA ÚTIL (Depreciación línea recta)	
TIPO	CONCEPTOS	MÍNIMO	MÁXIMO
MUEBLES	Maquinaria y equipo	10,0	20,0
	Equipos de comunicación y computación	3,0	8,0
	Equipos de transporte, tracción y elevación	5,0	7,0
	Equipo médico y científico	5,0	10,0
	Muebles, enseres y equipo de oficina	10,0	20,0
	Repuestos	*	*
	Bienes de arte y cultura	*****	*****
	Equipos de comedor, cocina, despensa y hotelería	5,0	10,0
	Semovientes y plantas	2,0	10,0
	Otros bienes muebles	*	*
INMUEBLES	Terrenos	*	*
	Edificaciones	50,0	100,0
	Plantas, ductos y túneles	5,0	15,0
	Construcciones en curso	*	*
	Redes, líneas y cables	10,0	25,0
	Plantas productoras	*	*
	Otros bienes inmuebles	*	*

* No se contemplaron dentro de la política

***** Depende del análisis y evaluación que se haga de manera individual



NOTA 11. BIENES USO PÚBLICO, HISTÓRICOS Y CULTURALES

Composición

DESCRIPCIÓN			SALDOS A CORTES DE VIGENCIA		VARIACIÓN
CÓDIGO CONTABLE	NAT	CONCEPTO	2021	2020	VALOR VARIACIÓN
1.7	Db	BIENES DE USO PÚBLICO E HISTÓRICOS Y CULTURALES	1.754.724	1.921.683	-166.959
1.7.05	Db	Bienes de uso público en construcción	43.163	43.163	0
1.7.10	Db	Bienes de uso público en servicio	4.294.664	4.294.664	0
1.7.11	Db	Bienes de uso público en servicio - concesiones	281.800	281.800	0
1.7.15	Db	Bienes históricos y culturales	1.727	1.727	0
1.7.85	Cr	Depreciación acumulada de bienes de uso público en servicio (cr)	-2.866.630	-2.699.671	-166.959

1.7.85.01	Cr	Depreciación: Red carretera	-2.794.913	-2.632.039	-162.874
1.7.85.04	Cr	Depreciación: Plazas públicas	-8.363	-7.934	-429
1.7.85.05	Cr	Depreciación: Parques recreacionales	-11.615	-11.031	-584
1.7.85.90	Cr	Depreciación: Otros bienes de uso público en servicio	-51.739	-48.667	-3.072

11.1 Bienes de uso público (BUP)

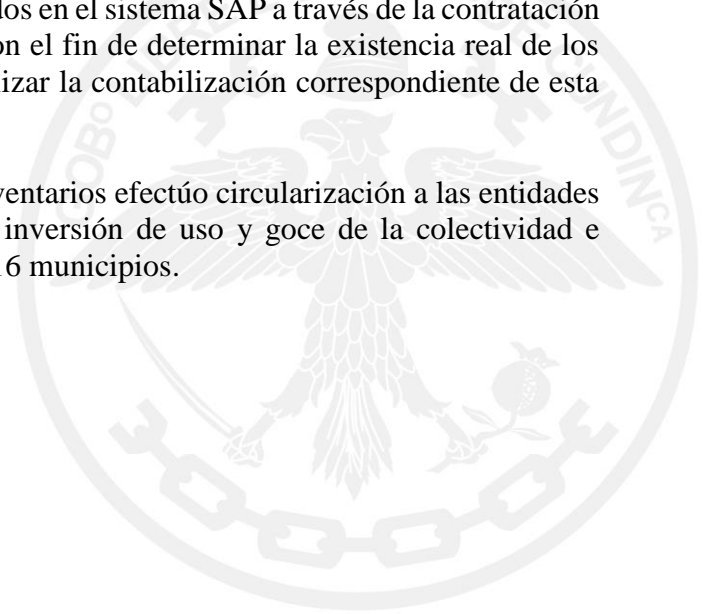
El departamento de Cundinamarca continua con el proceso de alineación interna de las áreas que manejan recursos catalogados como bienes de uso público para definir los procedimientos operativos que permita centralizar, controlar y administrar la información en el módulo de activos fijos en SAP, para su reconocimiento, clasificación, medición posterior y revelaciones contables pertinentes.

El manejo de la amortización se realiza bajo dos modalidades: una automática que se hace directamente desde la herramienta SAP y una manual que hace la imputación periódica correspondiente directamente en la contabilidad, en el caso de la amortización se realiza bajo el método de línea recta y con una vida útil de 50 años. Lo anterior obedece a que desde el 2007, año de implementación del sistema SAP, existen registros iniciales efectuados directamente en la contabilidad sin que se haya alimentado el módulo de bienes que es el que administra la cuenta y alimenta la parte contable.

La Secretaría General, a través de la Dirección de bienes e inventarios del departamento tiene entre sus funciones, administrar la información correspondiente a bienes de uso público e histórico y cultural y alimentar el módulo que es la fuente de información de la contabilidad.

Según confirmación de la Secretaría General, la información registrada en esta cuenta corresponde a un saldo global relacionado con cargue inicial (año 2007) y el cual no se ha modificado ni se ha alimentado hasta la fecha. La Secretaria General – Dirección de Bienes e Inventarios, está adelantando las gestiones pertinentes y los acercamientos administrativos correspondientes para realizar la recopilación, consolidación, clasificación y valorización de la información de los bienes de uso público registrados en el sistema SAP a través de la contratación de una consultoría especializada en la materia con el fin de determinar la existencia real de los mismos, determinar la realidad económica y realizar la contabilización correspondiente de esta cuenta.

La Secretaría General - Dirección de Bienes e Inventarios efectuó circularización a las entidades del sector central que desarrollan proyectos de inversión de uso y goce de la colectividad e igualmente se realizaron comunicaciones a los 116 municipios.



CONCEPTOS Y TRANSACCIONES	EN CONSTRUCCIÓN / EN SERVICIO		CONCESIONES		TOTAL
	BUP EN CONSTRUCCIÓN	BUP EN SERVICIO	BUP EN CONSTRUCCIÓN	BUP EN SERVICIO	
SALDO INICIAL	43.163	4.294.664	0	281.800	4.619.627
+ ENTRADAS (DB):	0	0	0	0	0
- SALIDAS (CR):	0	0	0	0	0
SUBTOTAL = (Saldo inicial + Entradas - Salidas)	43.163	4.294.664	0	281.800	4.619.627
+ CAMBIOS Y MEDICIÓN POSTERIOR	0	0	0	0	0
= SALDO FINAL (Subtotal + Cambios)	43.163	4.294.664	0	281.800	4.619.627
- DEPRECIACIÓN ACUMULADA (DA)	0	2.866.630	0	0	2.866.630
Saldo inicial de la Depreciación acumulada	0	2.699.671	0	0	2.699.671
Depreciación + aplicada vigencia actual	0	166.959	0	0	166.959
- DETERIORO ACUMULADO DE BUP (DE)	0	0	0	0	0
= VALOR EN LIBROS (Saldo final - DA - DE)	43.163	1.428.034	0	281.800	1.752.997
% DEPRECIACIÓN ACUMULADA (seguimiento)	0	67	0	0	62
% DETERIORO ACUMULADO (seguimiento)	0	0	0	0	0
EFFECTO EN RESULTADO POR BAJA EN CUENTAS	0	0	0	0	0
Ingresos	0	0	0	0	0
Gastos	0	0	0	0	0



11.2 Bienes históricos y culturales (BHC)

El departamento de Cundinamarca continua con el proceso de alineación interna de las áreas que manejan recursos catalogados como bienes históricos y culturales para definir los procedimientos operativos que permita centralizar, controlar y administrar la información en el módulo de activos fijos en SAP, para su reconocimiento, clasificación, medición posterior y revelaciones contables pertinentes.

NOTA 14. ACTIVOS INTANGIBLES

Composición

DESCRIPCIÓN			SALDOS		
CÓD	NAT	CONCEPTO	2021	2020	VARIACIÓN
	Db	ACTIVOS INTANGIBLES	3.253	3.739	-486
1.9.70	Db	Activos intangibles	5.767	5.264	503
1.9.75	Cr	Amortización acumulada de activos intangibles (cr)	-2.514	-1.525	-989

Los activos intangibles ascienden a \$3.253 y \$3.739 millones de pesos al 31 de diciembre de 2021 y 2020 respectivamente, disminución del 13% equivalente a -\$486 millones de pesos. Aunque la cuenta de licencias presentó un aumento de \$503 millones de pesos por traslados realizados desde las cuentas de propiedad, planta y equipo, hubo un incremento en la amortización acumulada.

La cuenta software presenta un saldo de \$2.440 millones de pesos al 31 de diciembre de 2021 sin variación en cuenta respecto al 2020.

Amortización acumulada de activos intangibles

La amortización acumulada de activos intangibles ascendió a \$2.514 y \$1.525 millones de pesos al 31 de diciembre de 2021 y 2020; variación del 64.85%, equivalente a \$989 millones de pesos, generada por la amortización que incluyó las adiciones por licencias.

CONCEPTOS Y TRANSACCIONES	LICENCIAS	SOFTWARES	TOTAL
SALDO INICIAL	2.824	2.440	5.264
+ ENTRADAS (DB):	503	0	503
Adquisiciones en compras	503	0	503
- SALIDAS (CR):	0	0	0

CONCEPTOS Y TRANSACCIONES	LICENCIAS	SOFTWARES	TOTAL
= SUBTOTAL (Saldo inicial + Entradas - Salidas)	3.327	2.440	5.767
+ CAMBIOS Y MEDICIÓN POSTERIOR	0	0	0
= SALDO FINAL (Subtotal + Cambios)	3.327	2.440	5.767
- AMORTIZACIÓN ACUMULADA (AM)	1.165	1.349	2.514
Saldo inicial de la AMORTIZACIÓN acumulada	586	939	1.525
+ Amortización aplicada vigencia actual	579	410	989
- DETERIORO ACUMULADO DE INTANGIBLES (DE)	0	0	0
= VALOR EN LIBROS (Saldo final - AM - DE)	2.162	1.091	3.253
% AMORTIZACIÓN ACUMULADA (seguimiento)	35	55	44
% DETERIORO ACUMULADO (seguimiento)	0	0	0

NOTA 16. OTROS DERECHOS Y GARANTÍAS

Composición

CÓD	NAT	DESCRIPCIÓN CONCEPTO	SALDOS		
			2021	2020	VARIACIÓN
	Db	OTROS DERECHOS Y GARANTÍAS	506.274	98.364	407.910
1.9.05	Db	Bienes y servicios pagados por anticipado	20	20	0
1.9.06	Db	Avances y anticipos entregados	243.767	753	243.014
1.9.07	Db	Anticipos retenciones y saldos a favor por impuestos y contribuciones	4	2	2
1.9.08	Db	Recursos entregados en administración	251.466	97.538	153.928
1.9.09	Db	Depósitos entregados en garantía	51	51	0
1.9.86	Db	Activos diferidos	10.966	0	10.966

Avances y anticipos entregados

La variación reportada corresponde principalmente a los ajustes contables de los recursos girados en los años 2017, 2018, 2019, 2020 y 2021, con relación a los estipulado en la Resolución 226 del 29 de diciembre de 2020 expedida por la Unidad Administrativa Especial de la Contaduría General de la Nación “Por la cual se incorpora, en el Marco Normativo para Entidades de Gobierno, el procedimiento contable para el registro de los hechos económicos relacionados con los sistemas integrados de transporte masivo de pasajeros gestionados a través de entes gestores” en los siguientes proyectos: REGIOTRAM EFR SAS por valor de \$164.198, Transmilenio Soacha por valor de \$62.600, Tren Zipa STM-048-200 con FONDECUN por valor de \$4.200 y con FONDECUN REGIOTRAM por valor de \$1.800. Asimismo, una disminución en la cuenta por valor de \$8 millones según ajuste de la Secretaria de Salud con ficha 023 de 2021.

Adicionalmente, el valor reportado por \$10.224 millones de pesos corresponde a la construcción de obras civiles para la mitigación del riesgo en redes hidrográficas naturales por procesos de remoción en masa, inundación y avenida torrencial, en un sector de la cuenca de la quebrada La Negra, vereda La Esperanza, del municipio de Quebradanegra, Departamento de Cundinamarca, con el fin de dar cumplimiento al plan de desarrollo departamental 2020-2024 "Cundinamarca, ¡Región que Progresa!"; el valor restante del contrato será causado en la vigencia 2022, conforme a lo indicado en el artículo primero de la ordenanza No. 052 del 18 de mayo de 2021 "Por la cual se autoriza al gobernador del Departamento de Cundinamarca para asumir obligaciones que afectan el presupuesto de vigencias futuras ordinarias".

Recursos entregados en administración

- **Inversiones de administración de liquidez**

El Decreto 1525 del 9 de mayo de 2008 faculta a las entidades territoriales y a las entidades descentralizadas del orden territorial con participación pública superior al 50%, para que en el manejo o colocación de sus excedentes de liquidez acudan ante las sociedades fiduciarias y ante los institutos de fomento y desarrollo así:

Parágrafo 3°. Las sociedades fiduciarias que administren o manejen recursos públicos vinculados a contratos estatales y/o excedentes de liquidez de las entidades territoriales y sus descentralizadas a través de fiducia pública deben sujetarse a lo previsto en el inciso único y los parágrafos 1° y 2° del presente artículo. Cuando dichas sociedades administren excedentes de liquidez de las entidades territoriales y sus descentralizadas deberán además contar con la máxima calificación vigente en fortaleza o calidad en la administración de portafolio según la escala de la sociedad calificadora que la otorga y que la misma esté vigente. Igualmente, las entidades territoriales y sus descentralizadas, podrán invertir los recursos a que se refiere el presente parágrafo, en carteras colectivas del mercado monetario o abiertas sin pacto de permanencia, en ambos casos siempre y



cuando la sociedad fiduciaria administradora de las mismas, cuente con la calificación prevista en el presente párrafo y cumpla, como administrador de la cartera colectiva con el régimen de inversión previsto en el inciso único y el párrafo 1° del presente artículo.¹

De esta manera se autoriza a las entidades territoriales para manejar y colocar sus excedentes de liquidez por medio de sociedades fiduciarias las cuales se definen como:

✓ **Fiducia pública**

La Ley 80 de 1993, estatuto general de la contratación administrativa, creó un nuevo tipo de contrato sin definirlo, autónomo e independiente, denominado fiducia pública, diferente a la fiducia mercantil y al encargo fiduciario. La fiducia que se autoriza para el sector público nunca implicará transferencia de dominio sobre bienes o recursos estatales, ni constituirá patrimonio autónomo propio de la respectiva entidad oficial sin perjuicio de las responsabilidades propias del ordenador de gasto. A la fiducia pública le serán aplicables las normas del código de comercio sobre fiducia mercantil en cuanto sean compatibles con lo dispuesto en la Ley 80 de 1993.

✓ **Fiducia con fines de garantía**

Es un negocio fiduciario en virtud del cual un fideicomitente entrega o transfiere a una sociedad fiduciaria bienes o recursos, con el objeto de garantizar el cumplimiento de obligaciones propias o de terceros, mediante la celebración de un contrato de fiducia mercantil o encargo fiduciario.

✓ **Fiducia en garantía y fuentes de pago**

Es un negocio fiduciario que consiste en la transferencia irrevocable (fiducia mercantil), o la entrega en encargo fiduciario irrevocable de la propiedad de un flujo futuro de recursos producto de una cesión de derechos económicos por parte del fideicomitente, para que sean constituidos como fuente de pago garantizando el cumplimiento de una obligación.

Detalle Recursos entregados en administración

No	FUDICIARIA	OBJETO CONTRATO	TASA	RENTABILIDAD MENSUAL	SALDO 31 DE DIC 2021
1	FIDUDAVIVIENDA	Garantía administración y fuente de pago del servicio de la deuda.	E.A.	2,39%	0
2	FIDUOCCIDENTE 421901	Garantía administración y fuente de pago del servicio de la deuda.	E.A.	2,55%	4.113
3	FIDUPOPULAR 346016	Garantía administración y fuente de pago del servicio de la deuda.	E.A.	2,93%	9.615

¹ Ministerio de Hacienda y Crédito público Decreto 1525 de 2008



No	FUDICIARIA	OBJETO CONTRATO	TASA	RENTABILIDAD MENSUAL	SALDO 31 DE DIC 2021
4	FIDUPOPULAR 371817	Garantía administración y fuente de pago del servicio de la deuda.	E.A.	2,93%	7.716
5	FIDUPOPULAR 377336	Garantía administración y fuente de pago del servicio de la deuda.	E.A.	2,93%	13.634
6	FIDUPOPULAR 496224	Garantía administración y fuente de pago del servicio de la deuda.	E.A.	2,93%	2.348
7	FIDUBBVA 40506	Garantía administración y fuente de pago del servicio de la deuda.	E.A.	2,72%	10.426
8	FIDUBBVA 40564	Garantía administración y fuente de pago del servicio de la deuda.	E.A.	2,72%	5.299
9	FIDUITAU	Garantía administración y fuente de pago del servicio de la deuda.	E.A.	2,50%	1.675
10	FIDUPOPULAR 100382	Garantía administración y fuente de pago del servicio de la deuda.	E.A.	2,93%	198
11	FIDUAGRARIO 365953	Garantía administración y fuente de pago del servicio de la deuda.	E.A.	2,42%	4.691
12	FIDUAGRARIO 370043	Garantía administración y fuente de pago del servicio de la deuda.	E.A.	2,42%	18.965
13	FIDUBANCOLOMBIA 14029	Garantía administración y fuente de pago del servicio de la deuda.	E.A.	3,55%	3.785
14	FIDUBBVA 40627	Garantía administración y fuente de pago del servicio de la deuda.	E.A.	2,72%	135
Total Encargos Fiduciarios - Fiducia de Garantía					82.600
Recursos entregados en administración agua potable - sector central					72.450
Recursos entregados en administración regalías municipio Villeta - sector central					1.489
Recursos entregados en administración sector central					10.161
Encargo fiduciario en administración Secretaría de Educación Convenio ICETEX N° 12935					1.061
Convenio FONDECUN -Cambio climático					5.700
Convenio FONDECUN - Reactivación económica					5.400
Sin situación de fondos - Secretaría de Salud Premios no cobrados					7.732
Sin situación de fondos -Recursos régimen subsidiado administrado por ADRES -Secretaría de Salud Licores extranjeros y vinos extranjeros					61.869
Convenio 2021Cota_SC y DE FORTA-MIPYMES					1.000
Cambio climático Corpo Guavio Secretaría de Ambiente					380
Parque Paramo de Guacheneque Villapinzón - S.A.					1.309
Conservación Ha Fondecun-S.A.					315
TOTAL RECURSOS ENTREGADOS EN ADMINISTRACIÓN					251.466

Fuente Encargos fiduciarios – Fiducia de garantía- Dirección de Tesorería – Secretaría de Hacienda Departamental

Los contratos tienen por objeto la constitución de encargos fiduciarios de administración y fuente de pago irrevocable a favor de las entidades acreedoras, para el pago del servicio de la deuda que demanden los contratos de empréstito, con cargo a los ingresos administrados.



Activos Diferidos

Representan el 2,17% del total en cuenta Otros derechos y garantías, el saldo fue de \$10.966 millones de pesos al 31 de diciembre de 2021 frente a \$0 pesos en 2020; cuenta corresponde a transferencias condicionadas Agrosavia por \$2.529 millones de pesos y Convenio 17-2021 EAAB de Secretaría Medio Ambiente por \$8.437 millones de pesos.

PASIVOS

NOTA 19. EMISIÓN Y COLOCACIÓN DE TÍTULOS DE DEUDA

Composición

DESCRIPCIÓN			SALDOS A CORTES DE VIGENCIA		VARIACIÓN
CÓDIGO CONTABLE	NAT	CONCEPTO	2021	2020	VALOR VARIACIÓN
2.2	Cr	EMISIÓN Y COLOCACIÓN DE TÍTULOS DE DEUDA	132.000	130.329	1.671
2.2.23	Cr	Financiamiento interno de largo plazo	132.000	130.329	1.671

19.1 Revelaciones generales

IDENTIFICACIÓN		DESCRIPCIÓN DEL TÍTULO EMITIDO				DETALLES DE LA TRANSACCIÓN				
ORIGEN	PLAZO PACTADO	TIPO DE TÍTULO EMITIDO	VALOR EN LIBROS	FECHA DE VENCIMIENTO (dd/mm/aaaa)	RESTRICCIONES	PLAZO	VALOR NOMINAL DEL TÍTULO	TASA DE NEGOCIACIÓN (%)	TASA EFECTIVA ANUAL (% E.A.)	CRITERIOS PARA DETERMINACIÓN DE LA TASA
			132.000				1	4	4	
Interno	Largo	Bonos	132.000	05/12/2028	Sin restricciones	Mayor a 5 años	1	4	4	Mercado

Origen Financiamiento interno largo plazo

- Valor en libros medición inicial: \$130.000 millones.
- Valor de cada bono: \$1.000.000
- Plazo: 10 años.
- Periodo de gracia: 9 años
- Pago a capital: Al vencimiento
- Pago de intereses: Trimestral vencido
- Tasa de interés: IPC
- Margen: 4% E.A autorizada por Ministerio de hacienda y Crédito Público
- Titulo negociables en Bolsa a la orden incluyendo recompra.

NOTA 20. PRESTAMOS POR PAGAR

Composición

DESCRIPCIÓN			SALDOS A CORTES DE VIGENCIA		VARIACIÓN
CÓDIGO CONTABLE	NAT	CONCEPTO	2021	2020	VALOR VARIACIÓN
2.3	Cr	PRÉSTAMOS POR PAGAR	859.142	545.274	313.868
2.3.14	Cr	Financiamiento interno de largo plazo	854.372	533.711	320.661
2.3.17	Cr	Financiamiento externo de largo plazo	4.770	11.563	-6.793

20.1 Revelaciones Generales

20.1.1 Financiamiento interno corto plazo

No aplica

20.1.2 Financiamiento interno largo plazo

Origen Deuda Interna

- Se atiende el compromiso de pago tanto de capital como de intereses para el periodo octubre de 2021 a diciembre de 2021, los intereses son liquidados trimestre anticipado y se pagan vencidos.
- Del cupo de endeudamiento autorizado mediante Ordenanza No 017, por \$560.000 millones de pesos para financiar el Plan de Desarrollo “Cundinamarca ¡Región que progresa! 2020-2024”, se realizó el 19 de abril 2021, el segundo y último desembolso por \$75.864 millones de pesos, con cargo al contrato suscrito con FINDETER, línea fomento y el 10 de junio 2021 se realizó el desembolso final por \$22.167 millones de pesos con cargo al contrato suscrito con Bancolombia, línea comercial.
- El 17 de junio 2021 se realizó una operación de prepago por sustitución de deuda por \$30.456 millones de pesos, que mejora el perfil de la deuda, pasando de pagar intereses liquidados en promedio a un spread del 1.8% al 0.64%, generando reducción del costo de los empréstitos.

- El 02 de julio del 2021 se realizó una operación de reducción de tasa de unas obligaciones con el Banco BBVA, que mejora el perfil de la deuda pasando de pagar intereses liquidados en promedio a un spread del 2.0% al 1.33%, generando reducción del costo de los empréstitos.
- El 06 de septiembre del 2021 se realizó operación de reducción tasa de unas obligaciones con el Banco Popular, que mejora el perfil de la deuda pasando de pagar intereses liquidados en promedio a un spread del 2.0 % al 1.6 %, generando reducción del costo de los empréstitos.
- Las obligaciones no tienen restricciones y son sujetas de prepago sin castigo.

20.1.3 Financiamiento externo corto plazo

No aplica

20.1.4 Financiamiento externo largo plazo

Origen Deuda Externa

- La obligación BID tiene vencimiento para el año 2023.
- La deuda externa se registra en la moneda de origen del empréstito, dólares, convertido a pesos según la TRM del cierre de cada periodo, son sujetas de prepago con castigo.

Comportamiento variación al 31 de diciembre de 2021-2020

- El departamento de Cundinamarca gestionó en el mercado financiero una operación de compra de cartera, que representa un alivio en los compromisos de pago, presentando un gasto menor al presupuestado para la vigencia 2021.
- Entre diciembre de 2021 y 2020 se presenta incremento del saldo de la deuda correspondiente a los nuevos desembolsos que se han ejecutado con cargo al cupo de endeudamiento autorizado mediante Ordenanza No 017 de 2020 y la ampliación de esta obligación en la Ordenanza No 044 de 2021.
- La calificadora de riesgo BRC Standard & Poor's, confirmó la calificación "AAA" en julio 2021 al departamento, respecto de la deuda interna a largo plazo, representando una capacidad muy fuerte para cumplir con las obligaciones.

20.1.5 Financiamiento banca central

No aplica



NOTA 21. CUENTAS POR PAGAR

Composición

DESCRIPCIÓN			SALDOS A CORTES DE VIGENCIA		VARIACIÓN
CÓDIGO CONTABLE	NAT	CONCEPTO	2021	2020	VALOR VARIACIÓN
2.4	Cr	CUENTAS POR PAGAR	299.766	301.090	-1.324
2.4.01	Cr	Adquisición de bienes y servicios nacionales	113.940	86.121	27.819
2.4.03	Cr	Transferencias por pagar	6.309	79.500	-73.191
2.4.07	Cr	Recursos a favor de terceros	95.440	80.829	14.611
2.4.24	Cr	Descuentos de nómina	524	210	314
2.4.36	Cr	Retención en la fuente e impuesto de timbre	8.502	7.288	1.214
2.4.40	Cr	Impuestos, contribuciones y tasas por pagar	8.536	4.034	4.502
2.4.45	Cr	Impuesto al valor agregado IVA	20	16	4
2.4.60	Cr	Créditos judiciales	1.830	1.604	226
2.4.80	Cr	Administración y prestación de servicios de salud	4.414	5.759	-1.345
2.4.90	Cr	Otras cuentas por pagar	60.251	35.729	24.522

21.1 Revelaciones generales

21.1.1 Adquisición de bienes y servicios nacionales

La adquisición de bienes y servicios adquiridos con proveedores nacionales por el departamento de Cundinamarca, en desarrollo de las actividades contraídas para proyectos de inversión específicos representan el 38,01% de participación del total de cuentas por pagar y ascienden a \$113.940 millones de pesos al 31 de diciembre de 2021 frente a \$86.121 millones en 2020; incremento en cuenta del 32,30% frente al 2020, equivalente a \$27.818 millones de pesos.

21.1.2 Subvenciones por pagar

No aplica

21.1.3 Transferencias por pagar



ASOCIACIÓN DE DATOS		
TIPO DE TERCEROS	PN / PJ / ECP	VALOR EN LIBROS
2.4.03.15 Otras transferencias		6.309
Nacionales- Proyecto Inversión TEVEANDINA F.D.R.	PJ	722
Nacionales - Gastos de funcionamiento Contraloría	PJ	1.149
Nacionales -Agrosavia SGR Min Hacienda	PJ	4.438

Las transferencias por pagar a cargo del departamento ascienden a \$6.309 millones de pesos al 31 de diciembre de 2021 frente a \$79.500 millones de pesos en 2020; representan una participación del 2,10% del total de cuentas por pagar; disminución en cuenta del -92,06% frente al 2020, equivalente a \$73.191 millones de pesos; variación presentada principalmente por los pagos al Instituto de Infraestructura y Concesiones de Cundinamarca y a la Secretaría de Prensa de Cundinamarca.

21.1.4 Adquisición de bienes y servicios del exterior

No aplica

21.1.5 Recursos a favor de terceros

Representan los recaudos de propiedad de otras entidades, tienen una participación del 31,84% del total de cuentas por pagar, cuyo saldo fue \$95.440 millones de pesos al 31 de diciembre de 2021 y \$80.829 millones de pesos en 2020; aumento en cuenta del 18,08%, equivalente a \$14.611 millones de pesos; los rubros más representativos fueron recaudo impuesto de registro por \$43.983 millones de pesos, recursos ADRES por \$19.386 millones de pesos, ingresos aforados por \$9.686 millones y tasa Prodeportes por \$9.065 millones de pesos.

21.1.6 Recursos destinados a la financiación del sistema general de seguridad social en salud

No aplica

21.1.7 Descuentos de nómina

Representa los descuentos realizados por nómina de los funcionarios que son propiedad de otras entidades y reintegrados a estas, cuenta con participación en 2021 del 0,17% del total de las



cuentas por pagar, saldo de \$524 millones de pesos al 31 de diciembre de 2021 y \$210 millones de pesos en 2020; aumento en cuenta del 149,52% equivalente a \$314 millones de pesos.

21.1.8 Subsidios asignados

No aplica

21.1.9 Impuestos, contribuciones y tasas por pagar

Registro de las retenciones que el departamento realiza a los contratistas por concepto de estampillas departamentales, las cuales están establecidas en el estatuto de rentas departamental ordenanza 216 de 2014 y ordenanza 078 de 2018, los valores registrados en este grupo de cuentas son transferidos mensualmente de acuerdo con la destinación específica de cada estampilla; saldo en cuenta asciende a \$8.536 millones de pesos al 31 de diciembre de 2021 frente a \$4.034 millones de pesos en 2020, presentando un aumento del 111,60% equivalente a \$4.502 millones de pesos.

21.1.10 Créditos judiciales

ASOCIACIÓN DE DATOS				
	TIPO DE TERCEROS	PN / PJ / ECP	CANTIDAD	VALOR EN LIBROS
2.4.60.02	Sentencias			19
	Nacionales - Universidad de Cundinamarca	PJ		19
2.4.60.03	Laudos arbitrales y conciliaciones extrajudiciales			1.811
	Nacionales - Salud	PJ		1.811

Representan el valor de las obligaciones por concepto de fallos en contra del departamento de Cundinamarca con saldo al 31 de diciembre de 2021 de \$1.830 millones de pesos con respecto al 2020, el cual ascendía a \$1.064, de los cuales \$19 millones de pesos corresponden al sector central por concepto de saldo por conciliar por el departamento de Cundinamarca – Secretaría Jurídica- con la Universidad de Cundinamarca y \$1.811 millones de pesos de la Secretaría de Salud, que corresponde a partidas con varias entidades en proceso de depuración.

21.1.11 al 21.1.13

No aplica

21.1.14 Administración y prestación de servicios de salud

Representa el valor de las obligaciones a cargo de la Secretaría de Salud para la atención en salud, con los recursos destinados para el régimen subsidiado, el subsidio a la oferta y acciones de salud pública; ascendió a \$4.414 millones de pesos al 31 de diciembre de 2021 y \$5.759 millones de pesos en 2020, disminución del -23,35% equivalente a -\$1.345 millones de pesos.

21.1.15 al 21.1.16

No aplica

21.1.17 Otras cuentas por pagar

ASOCIACIÓN DE DATOS			
	TIPO DE TERCEROS	PN / PJ / ECP	VALOR EN LIBROS
2.4.90	OTRAS CUENTAS POR PAGAR		60.251
2.4.90.13	Recursos de acreedores reintegrados por entidades públicas		53.171
	Nacionales	PJ	53.171
2.4.90.27	Viáticos y gastos de viaje		1
	Nacionales	PN	1
2.4.90.28	Seguros		1
	Nacionales	PJ	1
2.4.90.32	Cheques no cobrados o por reclamar		174
	Nacionales	PN	174
2.4.90.40	Saldos a favor de beneficiarios		1

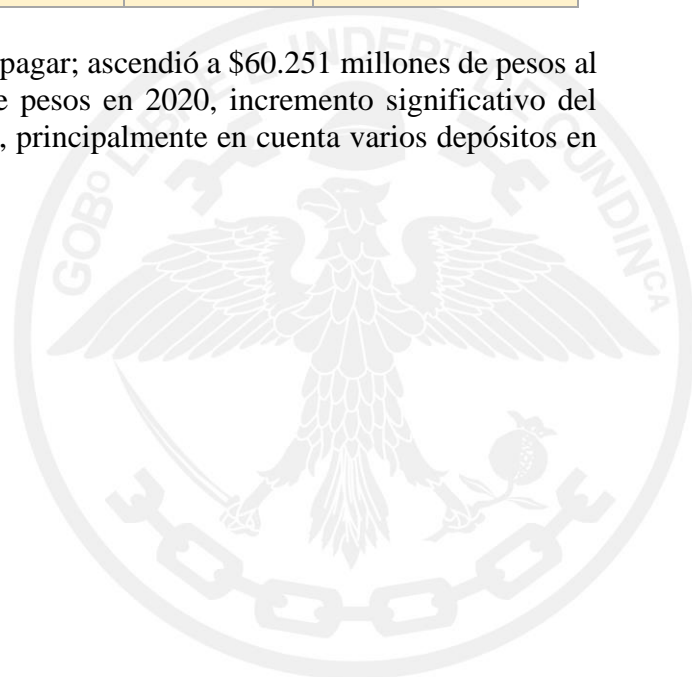


ASOCIACIÓN DE DATOS		
TIPO DE TERCEROS	PN / PJ / ECP	VALOR EN LIBROS
Nacionales	PN	1
2.4.90.51		1
Servicios públicos		
Nacionales	PJ	1
2.4.90.54		3.943
Honorarios		
Nacionales	PN	3.943
2.4.90.55		1.773
Servicios		
Nacionales	PJ	1.773
2.4.90.90		1.186
Otras cuentas por pagar		
Nacionales	PJ	1.186

Representa el 20,10% del total de las cuentas por pagar; ascendió a \$60.251 millones de pesos al 31 de diciembre de 2021 y \$35.729 millones de pesos en 2020, incremento significativo del 68,63% equivalente a \$24.522 millones de pesos, principalmente en cuenta varios depósitos en tesorería.

21.1.18 Cuentas por pagar al costo amortizado

No aplica



NOTA 22. BENEFICIOS A EMPLEADOS Y PLAN DE ACTIVOS

Composición

DESCRIPCIÓN			SALDOS A CORTES DE VIGENCIA		VARIACIÓN
CÓDIGO CONTABLE	NAT	CONCEPTO	2021	2020	VALOR VARIACIÓN
2.5	Cr	BENEFICIOS A LOS EMPLEADOS	5.490.274	5.472.896	17.378
2.5.11	Cr	Beneficios a los empleados a corto plazo	28.991	27.953	1.038
2.5.12	Cr	Beneficios a los empleados a largo plazo	11.168	10.596	572
2.5.13	Cr	Beneficios por terminación del vínculo laboral o contractual	0	88	-88
2.5.14	Cr	Beneficios post-empleo - pensiones	5.450.115	5.434.250	15.865
2.5.15	Cr	Otros beneficios post-empleo	0	9	-9
	Db	PLAN DE ACTIVOS	4.052.559	4.237.728	-185.169
1.9.02	Db	Para beneficios a los empleados a largo plazo	0	0	0
1.9.03	Db	Para beneficios a los empleados por terminación del vínculo laboral o contractual	0	0	0
1.9.04	Db	Para beneficios post-empleo	4.052.559	4.237.728	-185.169
		RESULTADO NETO DE LOS BENEFICIOS	1.437.715	1.235.168	202.547
(+) Beneficios		A corto plazo	28.991	27.953	1.038
(-) Plan de Activos		A largo plazo	11.168	10.596	572
		Por terminación del vínculo laboral o contractual	0	88	-88
(=) NETO		Post-empleo	1.397.556	1.196.531	201.025

22.1 Beneficios a empleados a corto plazo

ID		DESCRIPCIÓN	SALDO
CÓDIGO CONTABLE	NAT	CONCEPTO	VALOR EN LIBROS
2.5.11	Cr	BENEFICIOS A LOS EMPLEADOS A CORTO PLAZO	28.991
2.5.11.01	Cr	Nómina por pagar	464
2.5.11.02	Cr	Cesantías	5.563
2.5.11.03	Cr	Intereses sobre cesantías	580
2.5.11.04	Cr	Vacaciones	13.232
2.5.11.05	Cr	Prima de vacaciones	5.133
2.5.11.06	Cr	Prima de servicios	1.824
2.5.11.07	Cr	Prima de navidad	13
2.5.11.09	Cr	Bonificaciones	2.152
2.5.11.22	Cr	Aportes a fondos pensionales - empleador	14
2.5.11.23	Cr	Aportes a seguridad social en salud - empleador	16

El departamento de Cundinamarca dentro de los beneficios a empleados a corto plazo cuenta con un régimen prestacional para los servidores públicos que prestan sus servicios en la entidad, como son:

- **VACACIONES**

Los empleados públicos y trabajadores oficiales tienen derecho a quince (15) días hábiles de vacaciones por cada año de servicios, salvo lo que se disponga en normas o estipulaciones especiales. En los organismos cuya jornada semanal se desarrolle entre lunes y viernes, el sábado no se computará como día hábil para efecto de vacaciones.

Fundamento Legal

- Decreto 3135 de 1968, por el cual se prevé la integración de la seguridad social entre el sector público y el privado y se regula el régimen prestacional de los empleados públicos y trabajadores oficiales.
- Decreto 1848 de 1969, por el cual se reglamenta el Decreto 3135 de 1968.
- Decreto 1045 de 1978, por el cual se fijan las reglas generales para la aplicación de las normas sobre prestaciones sociales de los empleados públicos y trabajadores oficiales del sector nacional.
- Decreto 2150 de 1995, por el cual se suprimen y reforman regulaciones, procedimientos o trámites innecesarios existentes en la Administración Pública. (Artículo 36)

- Ley 995 de 2005, por medio de la cual se reconoce la compensación en dinero de las vacaciones a los trabajadores del sector privado y a los empleados y trabajadores de la administración pública en sus diferentes órdenes y niveles.
- Decreto 404 de 2006, por el cual se dictan disposiciones en materia prestacional.

• **PRIMA DE VACACIONES**

La prima de vacaciones es reconocida a los servidores públicos, es equivalente a quince días de salario por cada año de servicio. Para su liquidación se tendrán en cuenta los mismos factores salariales establecidos para la liquidación de las vacaciones.

La prima de vacaciones la otorga la ley cuando se tiene derecho a las vacaciones por haber laborado el período de servicios exigido, esto es un año; por regla general, se reconoce esta prima por las vacaciones disfrutadas o compensadas durante la vigencia de la relación laboral dentro de la que jurídicamente se generan los beneficios derivados de la vinculación de trabajo.

Sobre esta prestación también se aplica lo dispuesto en la Ley 995 de 2005 y en el Decreto 404 de 2006, sobre el pago proporcional señalado.

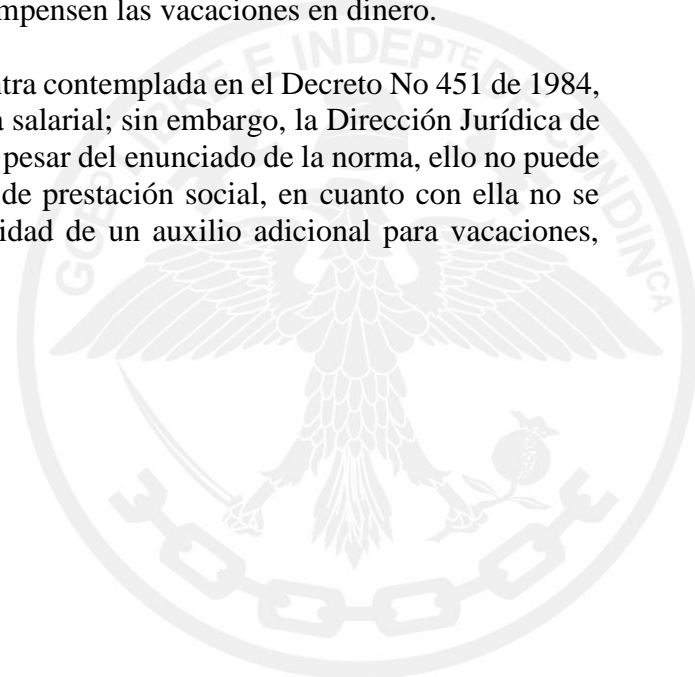
• **BONIFICACIÓN POR RECREACIÓN**

Reconocimiento a los empleados públicos equivalente a dos (2) días de la asignación básica mensual, los cuales se pagarán en el momento de iniciar el disfrute del respectivo período vacacional. Así mismo se reconoce cuando se compensen las vacaciones en dinero.

La bonificación especial por recreación se encuentra contemplada en el Decreto No 451 de 1984, en el cual se dictan unas disposiciones en materia salarial; sin embargo, la Dirección Jurídica de Secretaría de la Función Pública, considera que a pesar del enunciado de la norma, ello no puede desvirtuar la naturaleza del emolumento que es de prestación social, en cuanto con ella no se remunera directamente el servicio y si la necesidad de un auxilio adicional para vacaciones, característica propia de una prestación social.

Fundamento Legal

- ✓ Decreto 451 de 1984
- ✓ Ley 995 de 2005
- ✓ Decreto 404 de 2006
- ✓ Decreto 600 de 2007



- **PRIMA DE NAVIDAD**

Pago que realiza el empleador al servidor público, equivalente a un mes de salario que corresponda al cargo desempeñado en treinta de noviembre de cada año. Se paga en la primera quincena del mes de diciembre.

Se paga de manera proporcional al tiempo laborado en el año, cuando el empleado público o trabajador oficial (como mínimo derecho) no hubiere servido durante todo el año civil, a razón de una doceava parte por cada mes completo de servicios, que se liquidará y pagará con base en el último salario devengado, o en el último promedio mensual si fuere variable.

Fundamento Legal

- ✓ Decreto 3135 de 1968
- ✓ Decreto 1848 de 1969
- ✓ Decreto 1045 de 1978, por el cual se fijan las reglas generales para la aplicación de las normas sobre prestaciones sociales de los empleados públicos y trabajadores oficiales del sector nacional. (Artículos 32 y 33).

- **BONIFICACIÓN DE DIRECCIÓN GOBERNADOR**

Prestación que consiste en el pago del equivalente a cuatro (4) veces el salario mensual compuesto por la asignación básica más gastos de representación, pagadera en dos contados iguales en fechas treinta (30) de junio y treinta (30) de diciembre del respectivo año.

De la misma manera, en caso de no haber laborado los cuatro meses completos dentro del período a reconocer, tendrán derecho al pago proporcional de la Bonificación de Dirección por cada mes cumplido de labor, dentro del respectivo período.

Fundamento legal

- ✓ Decreto 4353 de 2004, por el cual se dictan disposiciones en materia prestacional para los Gobernadores y Alcaldes.
- ✓ Decreto salarial anual.

- **BONIFICACIÓN POR SERVICIOS PRESTADOS**

Fundamento Legal

Los empleados públicos del nivel territorial actualmente vinculados o que se vinculen a las entidades y organismos de la administración territorial, del sector central y descentralizado de la rama ejecutiva del orden territorial, a las asambleas departamentales, a los concejos distritales y



municipales, a las contralorías territoriales, a las personerías distritales y municipales y el personal administrativo del sector educación, tendrán derecho a percibir la bonificación por servicios prestados en los términos y condiciones señalados en el decreto 2418.

Fundamento Legal

Decreto 2418 de 2015 a partir del 1° de enero del año 2016.

- **PRIMA DE SERVICIOS**

Reconocimiento en dinero de quince días de remuneración, que se pagará con la nómina del mes de cada año a los empleados de la administración departamental, que no devenguen dicho beneficio. De igual manera se pagará de forma proporcional a los días laborados.

Fundamento Legal

- ✓ Ordenanza 8 de 1980
- ✓ Decreto 2351 de 2014
- ✓ Decreto 2278 de 2018
- ✓ Decreto 1011 de 2019

- **CESANTIAS**

Prestación social que otorga a los servidores públicos el valor de un mes de sueldo por cada año de servicios continuos o discontinuos y proporcionalmente por fracciones de año laboradas.

Fundamento Legal

- **Régimen de liquidación de cesantías por anualidad**

De forma general aplicable a los empleados del orden nacional, fue creado para los trabajadores del sector privado con la Ley 50 de 1990, pero con la entrada en vigor de la Ley 344 de 1996, se extendió a los empleados públicos del orden territorial y consiste en que el empleador el 31 de diciembre de cada año debe liquidar las cesantías por anualidad o fracción, consignando el valor correspondiente al fondo de cesantías al que se encuentre afiliado el empleado.

El artículo 6° de la Ley 432 de 1998, <<Por la cual se reorganiza el Fondo Nacional de Ahorro, se transforma su naturaleza jurídica y se dictan otras disposiciones>>, señalaba el procedimiento de transferencia de cesantías. Que dicho artículo fue modificado por el artículo 193 del Decreto Ley 019 de 2012, el cual exceptuó de lo previsto en este artículo para la transferencia al Fondo Nacional de Ahorro, a las entidades públicas de orden departamental y municipal, las cuales aportarán y reportarán anualmente al Fondo Nacional del Ahorro, las cesantías de sus



funcionarios afiliados, durante el mes de febrero del año siguiente a su causación, en las fechas establecidas.

Que el artículo 99 de la Ley 50 de 1990 dispone:

<<ARTICULO 99. El nuevo régimen especial del auxilio de cesantía, tendrá las siguientes características: 1a. El 31 de diciembre de cada año se hará la liquidación definitiva de cesantía, por la anualidad o por la fracción correspondiente, sin perjuicio de la que deba efectuarse en fecha diferente por la terminación del contrato de trabajo. 2a. El empleador cancelará al trabajador los intereses legales de los 12% anuales o proporcionales por fracción, en los términos de las normas vigentes sobre el régimen tradicional de cesantía, con respecto a la suma causada en el año o en la fracción que se liquide definitivamente. 3a. El valor liquidado o por concepto de cesantía se consignará antes del 15 de febrero del año siguiente, en cuenta individual a nombre del trabajador en el fondo de cesantía que el mismo elija. El empleador que incumpla el plazo señalado deberá pagar un día de salario por cada día de retardo>>.

22.2 Beneficios a empleados a largo plazo

DETALLE	BENEFICIOS A LARGO PLAZO	OTROS BENEFICIOS A LARGO PLAZO	TOTAL	
	CAPACITACIÓN, BIENESTAR SOCIAL Y ESTÍMULOS	CESANTÍAS RETROACTIVAS	VALOR	% FINANC
VALOR EN LIBROS (pasivo)	145	11.023	11.168	
PLAN DE ACTIVOS	-	-	-	-
VALOR NETO DE LOS BENEFICIOS	145	11.023	11.168	

El departamento de Cundinamarca dentro de los beneficios a empleados a largo plazo cuenta con un régimen prestacional para los servidores públicos que prestan sus servicios en la entidad:

- **CESANTIAS**

Fundamento Legal

- **Régimen Liquidación de Cesantías con Retroactividad**

Se caracteriza por su reconocimiento con base en el último salario realmente devengado o el promedio de lo recibido en el último año de servicios, en caso de que en los últimos tres meses de labores el salario devengado haya tenido modificaciones, o con base en todo el tiempo si la vinculación hubiere sido inferior a un año, en forma retroactiva, sin lugar a intereses, con

fundamento en el artículo 17 de la Ley 6 de 1945, el artículo 1 del Decreto 2767 de 1945, el 1 y 2 de la Ley 65 de 1946 y el 6 del Decreto 1160 de 1947 y el 2 del Decreto 1252 2000, lo cual es aplicable a todos los servidores públicos del orden territorial, vinculados antes del 30 diciembre 1996.(Ley344de 1996).

• **QUINQUENIO**

Reconocimiento que la administración departamental realiza al único trabajador oficial por una sola vez, a los beneficiarios, beneficiario de la convención que hayan laborado en forma continua al servicio del departamento, de acuerdo con la convención colectiva, que corresponde a:

5 años	21 días de salario
10 años	26 días de salario
15 años	31 días de salario
20 años	34 días de salario
25 años	36 días de salario
30 años	36 días de salario

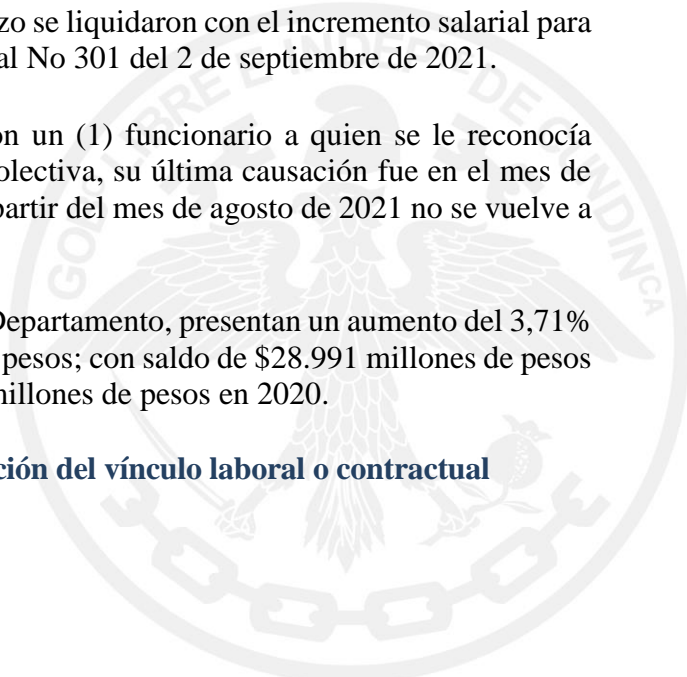
Esta prestación social se reconoció por última vez en el mes de julio de 2021.

Revelaciones Beneficios a Empleados:

- Los beneficios a empleados a corto y largo plazo se liquidaron con el incremento salarial para la vigencia 2021, según Decreto Departamental No 301 del 2 de septiembre de 2021.
- El departamento de Cundinamarca cuenta con un (1) funcionario a quien se le reconocía Quinquenio de acuerdo con la Convención Colectiva, su última causación fue en el mes de julio 2021 por cumplir 30 años de servicio, a partir del mes de agosto de 2021 no se vuelve a provisionar para ese concepto.
- Los beneficios a empleados a corto plazo del Departamento, presentan un aumento del 3,71% respecto al año anterior en \$1.038 millones de pesos; con saldo de \$28.991 millones de pesos al 31 de diciembre de 2021 frente a \$27.953 millones de pesos en 2020.

22.3. Beneficios y plan de activos por terminación del vínculo laboral o contractual

No aplica



22.4 Beneficios y plan de activos post-empleo – pensiones y otros

DETALLE	BENEFICIOS POST-EMPLEO		TOTAL	
	RETROACTIVOS Y REINTEGROS PENSIONALES	CÁLCULO ACTUARIAL DE CUOTAS PARTES DE PENSIONES	VALOR	% FINANC
VALOR EN LIBROS (pasivo)	4.987.806	462.309	5.450.115	
PLAN DE ACTIVOS			4.052.559	74
Efectivo y equivalentes al efectivo			0	
Recursos entregados en administración			3.829.544	
Propiedades, planta y equipo			91.970	
Otros activos			131.045	
Fondos pensionales propósito general			131.045	
VALOR NETO DE LOS BENEFICIOS			1.397.556	-74

La cuenta Beneficios post-empleo pensiones representa el 99,27% del total de beneficios a empleados; el saldo al 31 de diciembre de 2021 ascendió a \$5.450.115 y \$5.434.250 en 2020, no presentando variación significativa de un período a otro.

Plan de activos para beneficios post-empleo

Representa el valor de los activos destinados a la atención de las obligaciones por beneficios a los empleados, que se van a liquidar después de completar el período de empleo en el departamento. Al 31 de diciembre de 2021 ascendió a \$4.052.559 millones de pesos y \$4.237.728 millones de pesos en 2020, con incremento del 4.37% equivalentes a \$185.169 millones de pesos; corresponden a los ahorros del Departamento de Cundinamarca en FONPET para respaldar el pasivo post-empleo.

NOTA 23. PROVISIONES

Composición

DESCRIPCIÓN			SALDOS A CORTES DE VIGENCIA		VARIACIÓN
CÓDIGO CONTABLE	NAT	CONCEPTO	2021	2020	VALOR VARIACIÓN
2.7	Cr	PROVISIONES	825	634	191
2.7.01	Cr	Litigios y demandas	825	634	191

23.1 Litigios y Demandas

Representa el valor estimado de las obligaciones originadas por litigios y demandas en contra del departamento de Cundinamarca.

- **Naturaleza que originan las demandas a cargo del departamento**

Las demandas a cargo del departamento se originan por los diferentes medios de control: Nulidad y restablecimiento del derecho, reparación directa, controversias contractuales, ejecutivos, acciones populares, acciones de cumplimiento, acciones de tutela, litigios de tipo civil, penal, y otros, que interponen los diferentes actores en contra del departamento de Cundinamarca, con ocasión de pretensiones de tipo laboral, civil, administrativo, penal, entre otros.

Las obligaciones que surgen con ocasión de las sentencias desfavorables, corresponden a erogaciones económicas, las cuales son liquidadas y canceladas observando los términos que para estos eventos prescribe el artículo 192 de la Ley 1437 de 2011 (CPACA), es decir menos de 365 días, así como lo establecido en el artículo 308 de la misma ley.

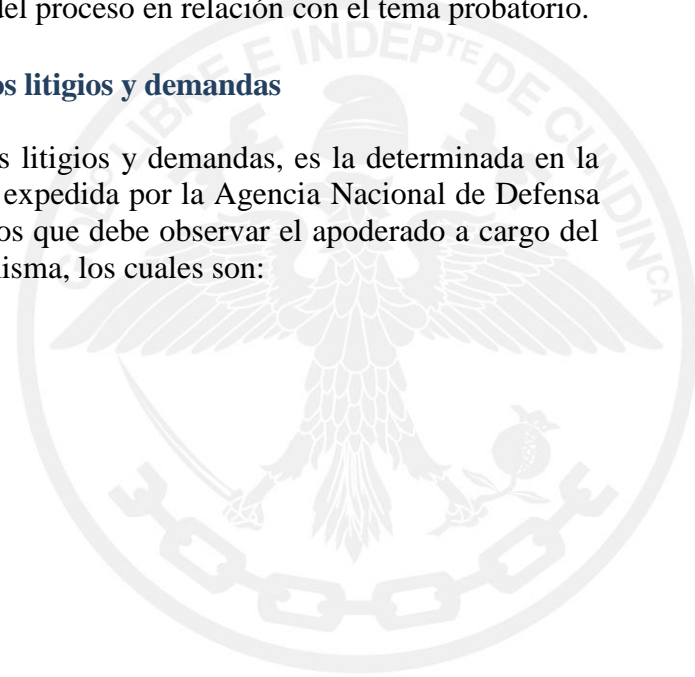
- **Criterios en la estimación de los litigios y demandas**

Los criterios tomados en la estimación de los litigios y demandas están enmarcados dentro de la normatividad establecida en la resolución 353 del 16 de noviembre del 2016, expedida por la Agencia Nacional de Defensa Jurídica del Estado, en concordancia con la resolución No 533 del 8 de octubre del 2015 expedida por la Contaduría General de la Nación, así como a la normativa legal y jurisprudencial y frente a de la dinámica del proceso en relación con el tema probatorio.

- **Metodología utilizada en la estimación de los litigios y demandas**

La metodología utilizada en la estimación de los litigios y demandas, es la determinada en la resolución No 353 del 1 de noviembre del 2016 expedida por la Agencia Nacional de Defensa Jurídica del Estado, la cual consta de cuatro pasos que debe observar el apoderado a cargo del proceso durante el desarrollo y la dinámica del mismo, los cuales son:

- ✓ Determinar el valor de las pretensiones.
- ✓ Ajustar el valor de las pretensiones.
- ✓ Calcular el riesgo de condena.
- ✓ Registrar el valor de las pretensiones.



• **Detalle de los procesos por tipo**

CÓDIGO CONTABLE	TIPO DE PROCESO	CANTIDAD PROCESOS AL 31 DE DICIEMBRE DE 2021	VALOR CONTINGENTE AL 31 DE DICIEMBRE DE 2021	CALIFICACION PROCESOS
270103	Administrativo	16	542	ALTA
270105	Laboral	4	283	
	TOTAL PROVISIONES	20	825	

Fuente: Secretaría Jurídica Departamento – Dirección de Defensa Judicial y Extrajudicial

• **Detalle de la distribución de los diferentes procesos en los distintos despachos judiciales**

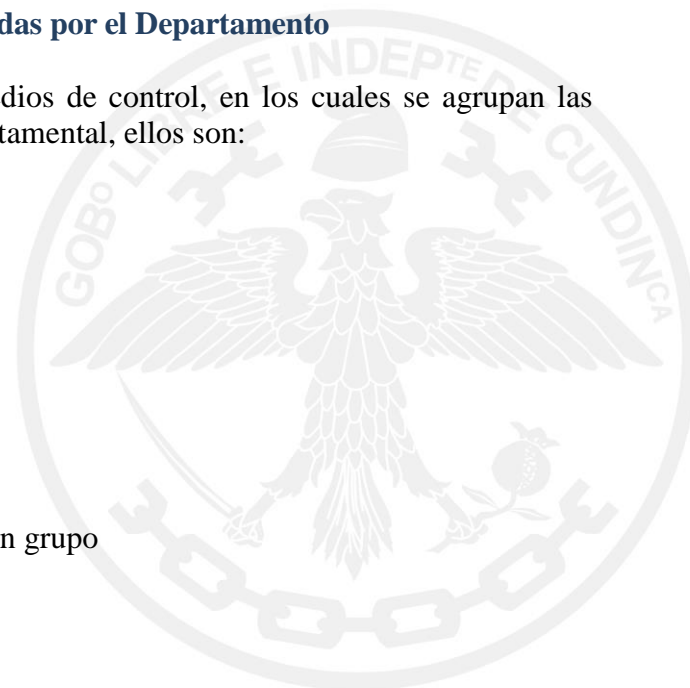
TIPO DE PROCESO	CANTIDAD DE PROCESOS	JUZGADO	TRIBUNAL	CONSEJO DE ESTADO O CORTE SUPREMA	CALIFICACION
Administrativo	16	9	6	1	ALTA
Laboral	4	-	4	-	
Total provisión	20	9	10	1	

Fuente: Secretaría Jurídica Departamento – Dirección de Defensa Judicial y Extrajudicial

• **Principales causas de demandas provisionadas por el Departamento**

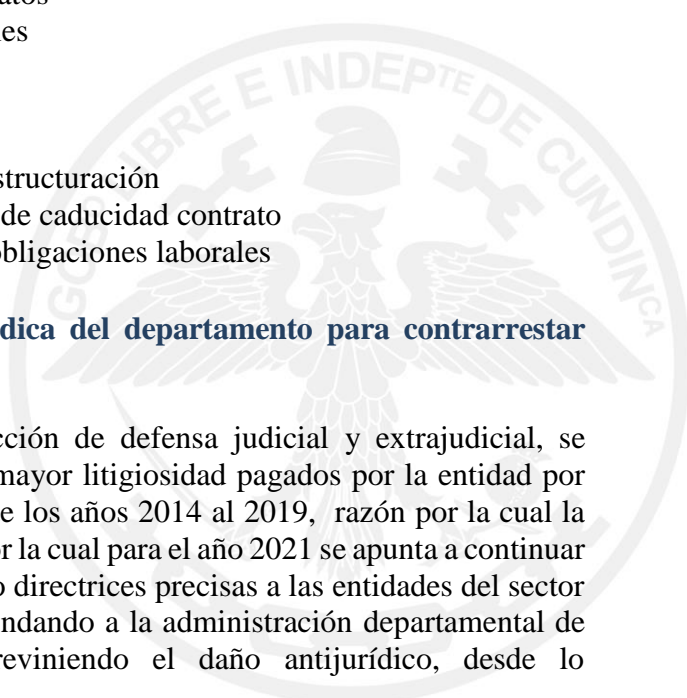
La Ley 1437 del 2011 define los diferentes medios de control, en los cuales se agrupan las demandas en contra y a favor de la entidad departamental, ellos son:

- ✓ Nulidad por inconstitucionalidad
- ✓ Control inmediato de legalidad
- ✓ Simple nulidad
- ✓ Nulidad y restablecimiento del derecho
- ✓ Reparación directa
- ✓ Controversias contractuales
- ✓ Repetición
- ✓ Perdida de investidura
- ✓ Protección de los derechos colectivos
- ✓ Reparación de los perjuicios causados a un grupo
- ✓ Acción de cumplimiento
- ✓ Nulidad de las cartas de naturaleza
- ✓ Vía de excepción.



- **Identificación principales causas de interposición de demandas y en algunas veces de condena**
 - ✓ Ejecutivo laboral consecuencia del incumplimiento de sentencia proferida en proceso ordinario laboral
 - ✓ Desviación de Poder – Abuso del poder discrecional
 - ✓ Sobre sueldo de 20% - Ordenanza 13/47
 - ✓ Ejecutivo laboral por terminación de relaciones laborales – fuero sindical (Asamblea Departamental)
 - ✓ Falta de motivación en acto administrativo de liquidación oficial de revisión - Impuesto departamental
 - ✓ Mora el pago de cuotas partes pensionales
 - ✓ Indebida notificación de mandamiento de pago en procesos coactivo
 - ✓ Indebida notificación de liquidación de aforo
 - ✓ Falsa motivación impuesto de registro
 - ✓ Daño a la propiedad
 - ✓ Falla del servicio en accidente de tránsito
 - ✓ Falsa motivación en resoluciones administrativas declaradas nulas
 - ✓ Falla médica - Hospital de Zipaquirá
 - ✓ Omisión en pago de cesantías
 - ✓ Omisión inclusión de bonificación como factor salarial
 - ✓ Falla administrativa por declaratoria de desierto concurso público
 - ✓ Nulidad resoluciones que liquidaron contratos
 - ✓ Inoportunidad en pago de bonos pensionales
 - ✓ Pagos incompletos de cesantías
 - ✓ Silencio administrativo positivo
 - ✓ Sanción por mora en pago de cesantías
 - ✓ Desvinculación irregular en proceso de restructuración
 - ✓ Indemnización perjuicios por declaratoria de caducidad contrato
 - ✓ Extinción compensación de acreencias – obligaciones laborales

- **Medidas adoptadas por la Secretaría Jurídica del departamento para contrarrestar número y valor de demandas**
 - ✓ Mediante estudio al interior de la Dirección de defensa judicial y extrajudicial, se determinaron los hechos generadores de mayor litigiosidad pagados por la entidad por concepto de condenas en su contra durante los años 2014 al 2019, razón por la cual la defensa judicial para el año 2020, razón por la cual para el año 2021 se apunta a continuar trabajando sobre estos aspectos, brindando directrices precisas a las entidades del sector central, para superar estas situaciones, blindando a la administración departamental de infringir las normas y en general previniendo el daño antijurídico, desde lo

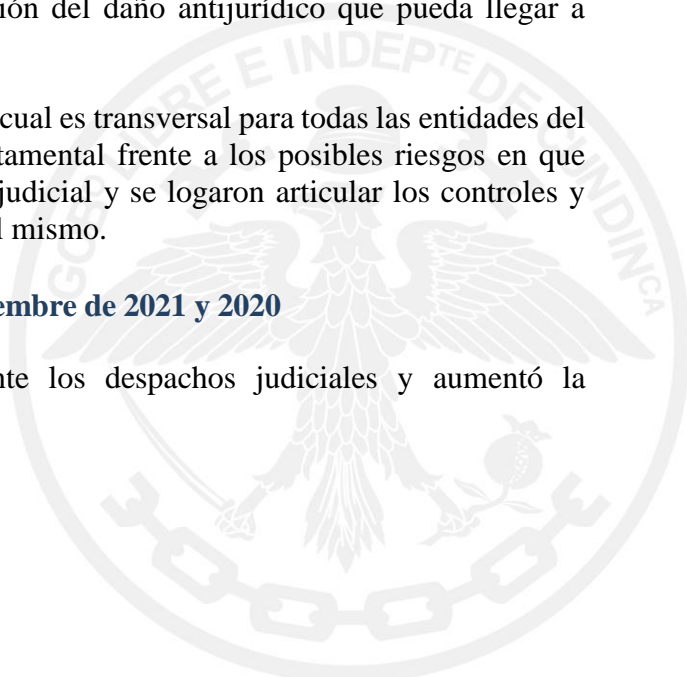


administrativo, en aquellas áreas de mayor sensibilidad e impacto que dieran lugar a fallas del servicio y demás.

- ✓ Se determinaron cuáles son las falencias administrativas o misionales origen de las reclamaciones en contra del departamento.
- ✓ Se evidenciaron los errores más frecuentes cometidos al interior de la entidad por el funcionario responsable.
- ✓ Se formularon acciones para la mitigación del daño.
- ✓ Se realizó revisión de las políticas de conciliación como instrumento para la prevención del daño antijurídico y por tanto se realizó por parte del Comité de Conciliación y Defensa Judicial, así como la Dirección de Defensa Judicial y Extrajudicial, por lo cual se adoptaron los lineamientos proferidos por la Agencia Nacional de Defensa Jurídica del Estado ANDJE, los cuales hacen parte de la política de prevención del daño antijurídico del Departamento de Cundinamarca, tales como:
 - Lineamientos sobre prevención del daño antijurídico, conciliación temprana y estrategias generales de defensa judicial en procesos de restructuración y liquidación de entidades del orden departamental.
 - Lineamientos de prevención del daño antijurídico, conciliación temprana y estrategias generales de defensa judicial por hechos relacionados con el uso de vehículos oficiales.
 - Lineamientos de prevención del daño antijurídico, conciliación temprana y estrategias generales de defensa judicial en materia de configuración del contrato realidad.
 - Lineamientos de prevención del daño antijurídico en materia de contratación estatal y en estrategias generales de defensa jurídica.
 - Mecanismos jurídicos que permiten la protección de los recursos públicos por desconocimiento de los criterios dados por el consejo de estado en las sentencias de unificación del 28 de agosto de 2014 y estrategias generales de defensa en el proceso contencioso administrativo.
 - Criterios de selección objetiva para la contratación de abogados externos para ejercer la defensa judicial y extrajudicial del departamento de Cundinamarca.
- ✓ Se realizó el diagnóstico de gestión de la política de defensa jurídica, de acuerdo con el Modelo Integrado de Planeación y Gestión – MIPG (resultado FURAG 2019).



- ✓ Se brindó capacitación a los funcionarios en temas recurrentes que generan litigiosidad.
 - ✓ Se dio estricto cumplimiento a las decisiones judiciales, entre otras, pago de sentencias y conciliaciones.
 - ✓ Se han realizado mesas de trabajo al interior de la entidad, así como en algunas oportunidades con la parte demandante a fin de revisar las pretensiones de las demandas, V/s el material probatorio existente, en búsqueda de alternativas que minimicen tanto el riesgo jurídico como el impacto presupuestal de la entidad territorial, a fin de evitar posibles condenas.
 - ✓ Se construyeron instrumentos (Manual de defensa judicial, Manual de prevención del daño antijurídico, Manual de buenas prácticas de la gestión jurídica pública y adopción del Manual de tutela, conforme a las directrices de la Agencia Nacional de Defensa Jurídica del Estado ANDJE), para ejercer una defensa jurídica de alta calidad y efectividad, los cual deben ser observados y acatados por todos los servidores públicos del departamento, tanto del sector central como descentralizado, a fin de prevenir el daño antijurídico y con ello evitar la interposición de demandas y/o medios de control, situación que consideramos ha sido positiva y que se refleja en la reducción del contingente judicial, tal y como se ha presentado a la Secretaría de Hacienda-Dirección de análisis financiero en su oportunidad. En dichos documentos se incluyeron algunos procesos y procedimientos que apuntan no solamente al cumplimiento normativo, sino a lograr un mayor impacto en la disminución del daño antijurídico que pueda llegar a causarse a la entidad territorial.
 - ✓ Se revisó el proceso de gestión jurídica, el cual es transversal para todas las entidades del sector central de la administración departamental frente a los posibles riesgos en que pudiéremos incurrir de cara a la defensa judicial y se logaron articular los controles y actividades a desarrollar para minimizar el mismo.
- **Variaciones significativas provisiones a diciembre de 2021 y 2020**
 - ✓ Disminuyó la radicación de procesos ante los despachos judiciales y aumentó la estimación de las cuantías.
 - ✓ Por la línea de defensa unificada.
 - ✓ Por conciliación a nivel extrajudicial
 - ✓ Por acuerdos en mesas de trabajo.



- ✓ Los procesos laborales relacionados con la Fundación San Juan de Dios, la Corte Constitucional ha proferido decisión y/o sentencia favorable a la entidad departamental.

NOTA 24 OTROS PASIVOS

Composición

DESCRIPCIÓN			SALDOS A CORTES DE VIGENCIA		VARIACIÓN
CÓDIGO CONTABLE	NAT	CONCEPTO	2021	2020	VALOR VARIACIÓN
2.9	Cr	OTROS PASIVOS	61.882	14.207	47.675
2.9.02	Cr	Recursos recibidos en administración	55.712	13.669	42.043
2.9.03	Cr	Depósitos recibidos en garantía	2	2	0
2.9.10	Cr	Ingresos recibidos por anticipado	551	536	15
2.9.90	Cr	Otros pasivos diferidos	5.617	0	5.617

24.1 Desglose subcuenta otros

Recursos recibidos en administración

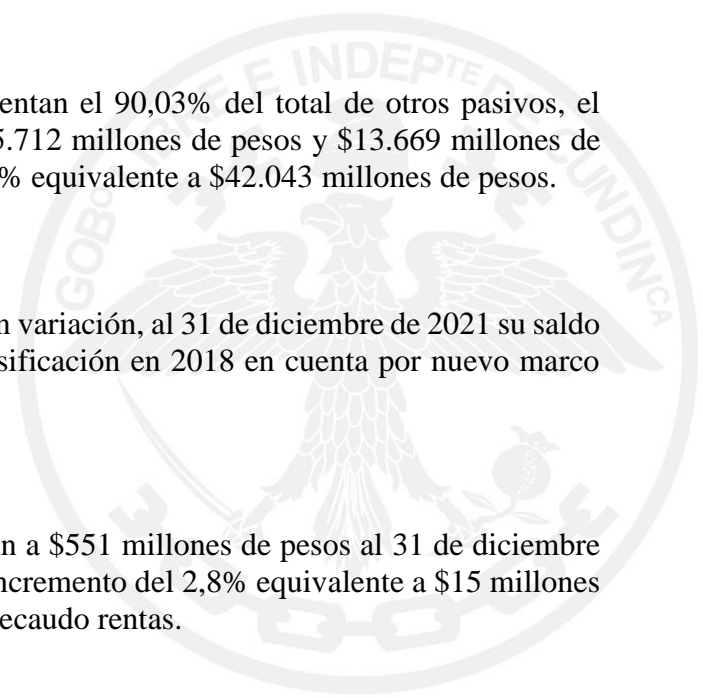
Los recursos recibidos en administración representan el 90,03% del total de otros pasivos, el saldo al 31 de diciembre de 2021 ascendió a \$55.712 millones de pesos y \$13.669 millones de pesos en 2020, generando incremento del 307,58% equivalente a \$42.043 millones de pesos.

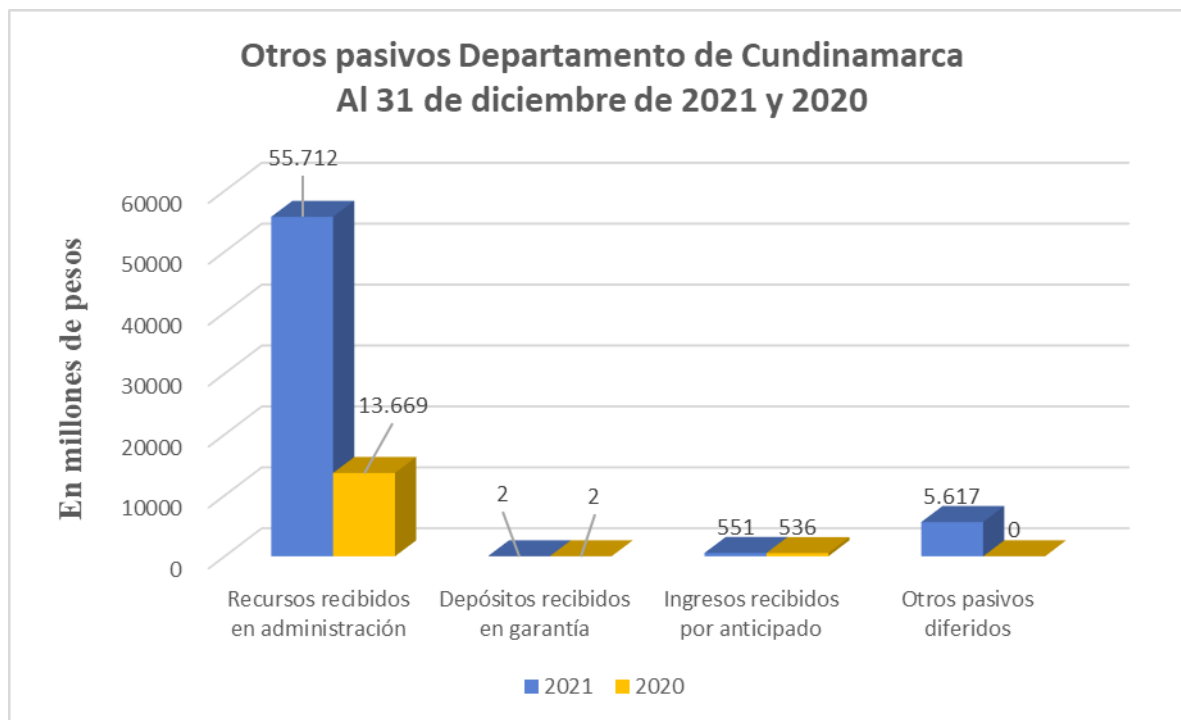
Depósitos recibidos en garantía

Los depósitos recibidos en garantía no presentaron variación, al 31 de diciembre de 2021 su saldo fue de \$2 millones de pesos, generado por reclasificación en 2018 en cuenta por nuevo marco normativo por recaudo tránsito – circulación.

Ingresos recibidos por anticipado

Los ingresos recibidos por anticipado ascendieron a \$551 millones de pesos al 31 de diciembre de 2021 y \$536 millones de pesos en 2020, con incremento del 2,8% equivalente a \$15 millones de pesos, presentando principalmente en cuenta recaudo rentas.





Fuente: Sistema de información SAP

NOTA 25. ACTIVOS Y PASIVOS CONTINGENTES

25.1 Activos Contingentes

Composición

DESCRIPCIÓN			SALDOS A CORTES DE VIGENCIA		VARIACIÓN
CÓDIGO CONTABLE	NAT	CONCEPTO	2021	2020	VALOR VARIACIÓN
8.1	Db	ACTIVOS CONTINGENTES	255.924	270.324	- 14.400
8.1.20	Db	Litigios y mecanismos alternativos de solución de conflictos	28.620	37.760	- 9.140
8.1.90	Db	Otros activos contingentes	227.304	232.564	- 5.260

Incluye las cuentas que representan activos de naturaleza posible, de hechos pasados, cuya existencia se confirmará por la ocurrencia o no de uno o más eventos inciertos en el futuro, que no están completamente bajo el control del departamento.

25.1.1 Revelaciones generales activos contingentes

DESCRIPCIÓN		CONCEPTO	CORTE 2021	CANTIDAD
CÓDIGO CONTABLE	NAT		VALOR EN LIBROS	(Procesos o casos)
	Db	ACTIVOS CONTINGENTES	255.924	102
8.1.20	Db	Litigios y mecanismos alternativos de solución de conflictos	28.620	102
8.1.20.01	Db	Civiles	29	10
8.1.20.04	Db	Administrativas	28.591	92
8.1.90	Db	Otros activos contingentes	227.304	
8.1.90.90	Db	Otros activos contingentes	227.304	
		Otros derechos contingentes	1.224	
		Partidas delegadas y/o convenios administrativos	27.727	
		Convenios con municipios	36.481	
		Asociaciones municipios	2.108	
		Pólizas seguimiento aguas	48.735	
		Pólizas seguimiento vías	85.982	
		Pólizas seguimiento vigente vías	25.047	

**Fuente: Secretaría Jurídica Departamento – Dirección de Defensa Judicial y Extrajudicial*

Litigios y mecanismos alternativos de solución de conflictos

Representa el valor de las demandas interpuestas por el departamento de Cundinamarca en contra de terceros; así como las prestaciones originadas en conflictos que se resuelven por fuera de la justicia ordinaria.

Naturaleza de los procesos

Las demandas donde el departamento de Cundinamarca actúa como demandante, obedecen a fallos en contra y a todos aquellos asuntos donde se considera que la entidad departamental deba actuar en defensa de sus intereses, en procura de evitar un daño antijurídico mayor y en estricta protección del erario departamental.

25.2 Pasivos contingentes

DESCRIPCIÓN			SALDOS A CORTES DE VIGENCIA		VARIACIÓN
CÓDIGO CONTABLE	NAT	CONCEPTO	2021	2020	VALOR VARIACIÓN
9.1	Cr	PASIVOS CONTINGENTES	554.957	568.852	-13.895
9.1.20	Cr	Litigios y mecanismos alternativos de solución de conflictos	26.059	29.792	-3.733
9.1.28	Cr	Garantías contractuales	521.503	521.503	0
9.1.90	Cr	Otros pasivos contingentes	7.395	17.557	-10.162

Incluye las cuentas que representan obligaciones posibles de sucesos pasados, cuya existencia quedará confirmada solo si llegan a ocurrir o si no llegan a ocurrir uno o más sucesos futuros inciertos que no están completamente bajo control del departamento.

25.2.1 Revelaciones generales pasivos contingentes

DESCRIPCIÓN		CONCEPTO	CORTE 2021	CANTIDAD
CÓDIGO CONTABLE	NAT		VALOR EN LIBROS	(Procesos o casos)
	Db	PASIVOS CONTINGENTES	554.957	451
9.1.20	Db	Litigios y mecanismos alternativos de solución de conflictos	26.059	451
9.1.20.01	Db	Civiles	118	5
9.1.20.02	Db	Laborales	2.833	22
9.1.20.04	Db	Administrativos	18.615	392
9.1.20.90	Db	Otros litigios y mecanismos alternativos de solución de conflictos	4.493	0
		Otras obligaciones litigios - Secretaría de Salud	4.493	32
9.1.28	Db	Garantías contractuales	521.503	0
9.1.28.90	Db	Otras garantías contractuales	521.503	0
		Otras garantías contractuales Sector central	521.503	0

DESCRIPCIÓN		CONCEPTO	CORTE 2021	CANTIDAD
CÓDIGO CONTABLE	NAT		VALOR EN LIBROS	(Procesos o casos)
9.1.90	Db	Otros pasivos contingentes	7.395	0
9.1.90.90	Db	Otros pasivos contingentes	7.395	0
		Otras responsabilidades contingentes - Secretaría Salud	7.242	0
		Otras responsabilidades contingentes contrato comodato - Sector central	153	0

**Cantidad procesos sector central: Fuente Secretaría Jurídica Departamento – Dirección de Defensa Judicial y Extrajudicial*

Litigios y mecanismos alternativos de solución de conflictos

Representa el valor de las demandas interpuestas por terceros en contra del departamento de Cundinamarca; incluye también las prestaciones sociales originadas en conflictos o controversias que se resuelven por fuera de la justicia ordinaria.

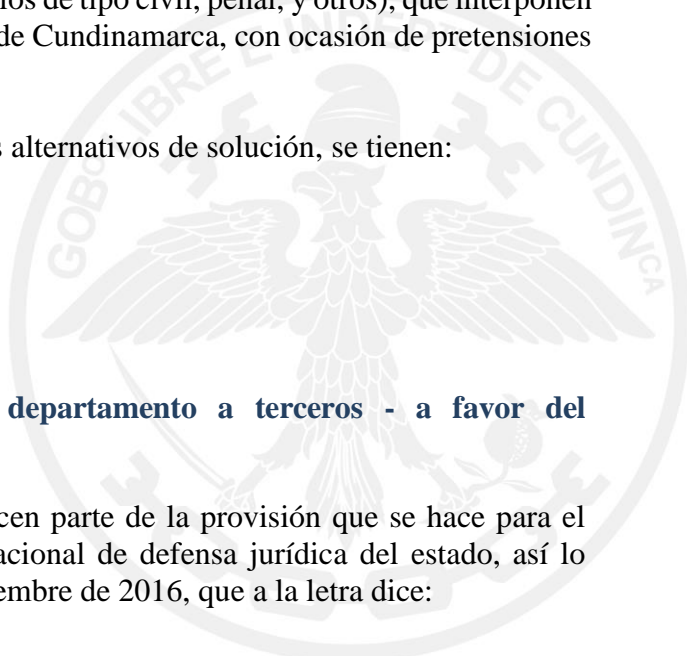
Naturaleza de los procesos

El pasivo contingente obedece a las demandas y /o medios de control (nulidad y restablecimiento del derecho, reparación directa, controversias contractuales, ejecutivos, acciones populares, acciones de cumplimiento, acciones de tutela, litigios de tipo civil, penal, y otros), que interponen los diferentes actores en contra del departamento de Cundinamarca, con ocasión de pretensiones de tipo laboral, civil, administrativo, penal, etc.

Entre las otras obligaciones litigios y mecanismos alternativos de solución, se tienen:

- ✓ Acciones de grupo
 - ✓ Acciones populares
 - ✓ Acciones de cumplimiento
 - ✓ Conciliaciones
- **Demandas y litigios interpuestos por el departamento a terceros - a favor del departamento-**

Estos procesos no se califican y por tanto no hacen parte de la provisión que se hace para el contingente judicial, toda vez que la Agencia nacional de defensa jurídica del estado, así lo contempla en la resolución No. 353 del 1 de noviembre de 2016, que a la letra dice:



“c) no se deben provisionar los procesos en los cuales la entidad actúa en calidad de demandante, y en dicho evento deberá ingresarse el valor “0” en el campo de captura del Sistema único de gestión e Información Litigiosa de Estado Ekogui”, que, para el caso de nuestra entidad, es el sistema integral de procesos SIPROJ.

La Dirección de defensa judicial y extrajudicial – Secretaría Jurídica -, adelanta una defensa técnico-jurídica de alta calidad de cara a lograr con éxito ganar las demandas interpuestas por el departamento y tratando de posibilitar la recuperación de los dineros invertidos por el ente territorial.

NOTA 26. CUENTAS DE ORDEN

DESCRIPCIÓN			SALDOS A CORTES DE VIGENCIA		VARIACIÓN
CÓDIGO CONTABLE	NAT	CONCEPTO	2021	2020	VALOR VARIACIÓN
	Db	CUENTAS DE ORDEN DEUDORAS	0	0	0
8.1	Db	ACTIVOS CONTINGENTES	255.924	270.324	- 14.400
8.3	Db	DEUDORAS DE CONTROL	745.389	744.482	907
8.3.33	Db	Facturación glosada en venta de servicios de salud	9.151	9.151	0
8.3.47	Db	Bienes entregados a terceros	119.650	119.650	0
8.3.61	Db	Responsabilidades en proceso	161	161	0
8.3.90	Db	Otras cuentas deudoras de control	616.427	615.520	907
8.9	Cr	DEUDORAS POR CONTRA (CR)	- 1.001.313	- 1.014.806	13.493
8.9.05	Cr	Activos contingentes por contra (cr)	- 255.924	- 270.324	14.400
8.9.15	Cr	Deudoras de control por contra (cr)	- 45.389	- 744.482	- 907



Las cuentas de orden deudoras de control representan las cuentas que permiten controlar las operaciones que el departamento de Cundinamarca realiza con terceros, las cuales no afectan la situación financiera ni el rendimiento; igualmente incluye las cuentas que permiten ejercer control administrativo sobre bienes y derechos; en estas cuentas se tienen:

Facturación glosada en venta de servicios de salud

No presentaron variación al 31 de diciembre de 2021 respecto al 2020, ascienden a \$9.151 millones de pesos a cargo de Secretaría de Salud por concepto de otras cuentas por cobrar servicios de salud por cartera del Hospital de Girardot por \$6.127 millones de pesos, cartera Hospital de Zipaquirá por \$3.024 millones de pesos.

Bienes entregados a terceros


No presentaron variación al 31 de diciembre de 2021 respecto al 2020, ascienden a \$119.650 millones de pesos a cargo del sector central por concepto de propiedad planta y equipo muebles bienes entregados a terceros por \$56.742 millones de pesos, propiedad planta y equipo inmuebles bienes entregados a terceros por \$31.117 millones de pesos, propiedad planta vehículos bienes entregados a terceros por \$31.791 millones de pesos.

Responsabilidades en proceso

No presentaron variación al 31 de diciembre de 2021 respecto al 2020, ascienden a \$161 millones de pesos a cargo de Secretaría de Salud por concepto de bienes.

Otras cuentas deudoras de control

Representan el 82,70% del total de cuenta deudoras de control, saldo de \$616.427 millones de pesos al 31 de diciembre de 2021 y \$615.520 millones de pesos en 2020, incremento del 0,15%, equivalentes a \$907 millones de pesos, generada por registros realizados sector central en diciembre de 2021 en la cuenta de orden de difícil cobro.



26.2 Cuentas de orden acreedoras

DESCRIPCIÓN			SALDOS A CORTES DE VIGENCIA		VARIACIÓN
CÓDIGO CONTABLE	NAT	CONCEPTO	2021	2020	VALOR VARIACIÓN
	Cr	CUENTAS DE ORDEN ACREEDORAS	0	0	0
9.1	Cr	PASIVOS CONTINGENTES	-554.957	-568.852	13.895
9.3	Cr	ACREEDORAS DE CONTROL	-4.524	-15.524	11.000
9.3.06	Cr	Bienes recibidos en custodia	-32	-32	0
9.3.50	Cr	Préstamos por recibir	-4.492	-15.492	11.000
9.9	Db	ACREEDORAS POR CONTRA (DB)	559.481	584.376	-24.895
9.9.05	Db	Pasivos contingentes por contra (db)	554.957	568.852	-13.895
9.9.15	Db	Acreedoras de control por contra (db)	4.524	15.524	-11.000

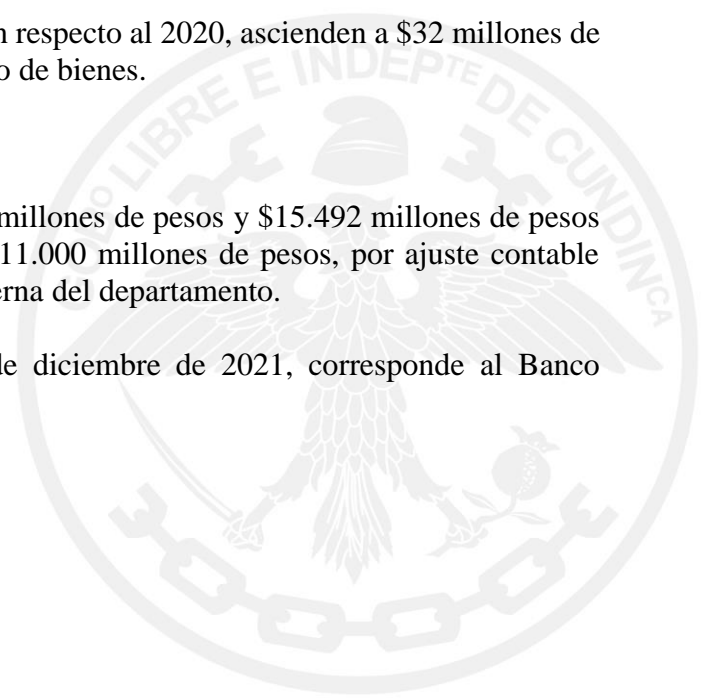
Bienes recibidos en custodia

Al 31 de diciembre de 2021 no presentó variación respecto al 2020, ascienden a \$32 millones de pesos a cargo de Secretaría de Salud por concepto de bienes.

Préstamos por recibir

Al 31 de diciembre de 2021 ascienden a \$4.492 millones de pesos y \$15.492 millones de pesos en 2020, disminución del 71% equivalentes a \$11.000 millones de pesos, por ajuste contable realizado en cuenta del Banco Agrario deuda interna del departamento.

El saldo de \$4.492 millones de pesos al 31 de diciembre de 2021, corresponde al Banco Internacional Desarrollo BID.



NOTA 27. PATRIMONIO

Composición

DESCRIPCIÓN			SALDOS A CORTES DE VIGENCIA		VARIACIÓN
CÓDIGO CONTABLE	NAT	CONCEPTO	2021	2020	VALOR VARIACIÓN
3.1	Cr	PATRIMONIO DE LAS ENTIDADES DE GOBIERNO	1.673.392	1.627.362	46.030
3.1.05	Cr	Capital fiscal	3.628.951	3.628.951	0
3.1.09	Cr	Resultados de ejercicios anteriores	-1.820.837	-2.240.807	419.970
3.1.10	Cr	Resultado del ejercicio	-213.753	215.162	-428.915
3.1.48	Cr	Ganancias o pérdidas por la aplicación del método de participación patrimonial de inversiones en controladas	1.007	1.007	0
3.1.49	Cr	Ganancias o pérdidas por la aplicación del método de participación patrimonial de inversiones en asociadas	13.961	13.961	0
3.1.51	Cr	Ganancias o pérdidas por planes de beneficios a los empleados	54.975	0	54.975
3.1.52	Cr	Ganancias o pérdidas en inversiones de administración de liquidez a valor de mercado con cambios en el patrimonio reclasificadas a las categorías del costo amortizado o del costo	9.088	9.088	0

El Departamento de Cundinamarca registra en el Patrimonio, las cuentas que representan los bienes y derechos, deducidas las obligaciones, para cumplir las funciones del cometido estatal.

El patrimonio representa el 19.65% frente al total de los activos al 31 de diciembre de 2021; saldo de \$1.673.392 millones de pesos al 31 de diciembre de 2021 y \$1.627.362 millones de pesos en 2020 con incremento del 2.83%, equivalente a \$43.030 millones de pesos.

27.1 Capital Fiscal

El capital fiscal lo conforman los aportes efectuados en la constitución de la entidad; al 31 de diciembre de 2021 no presentó variación frente al 2020 y se mantiene en \$3.628.951 millones de pesos.



Resultados de ejercicios anteriores

El resultado de ejercicios anteriores disminuyó a -\$1.820.837 millones de pesos al 31 de diciembre de 2021 y -\$2.240.807 millones de pesos en 2020, presentando una disminución del 18.74%, equivalentes a \$419.970 millones de pesos.

Resultados del ejercicio

El resultado del ejercicio en el periodo 2021 corresponde a una pérdida de -\$213.753 millones de pesos con relación al excedente obtenido en el año 2020 de \$215.162 millones, disminución del -199.35% equivalentes a -\$428.915 millones de pesos derivado del gasto administrativo y operativo, que se incrementó en un 75.45% principalmente por pensiones de jubilación; asimismo, aumento de las recursos por transferencias y gasto público social los cuales tienen variación al alza en un 45.16% y 17.49% respectivamente.

Ganancias o pérdidas por la aplicación del método de participación patrimonial de inversiones en controladas

Registra los ajustes patrimoniales realizados en medición posterior del costo de las inversiones que tiene el departamento de Cundinamarca en entidades clasificadas como controladas, producto de las certificaciones recibidas; saldo en cuenta fue \$1.007 millones de pesos al 31 de diciembre de 2021 y 2020.

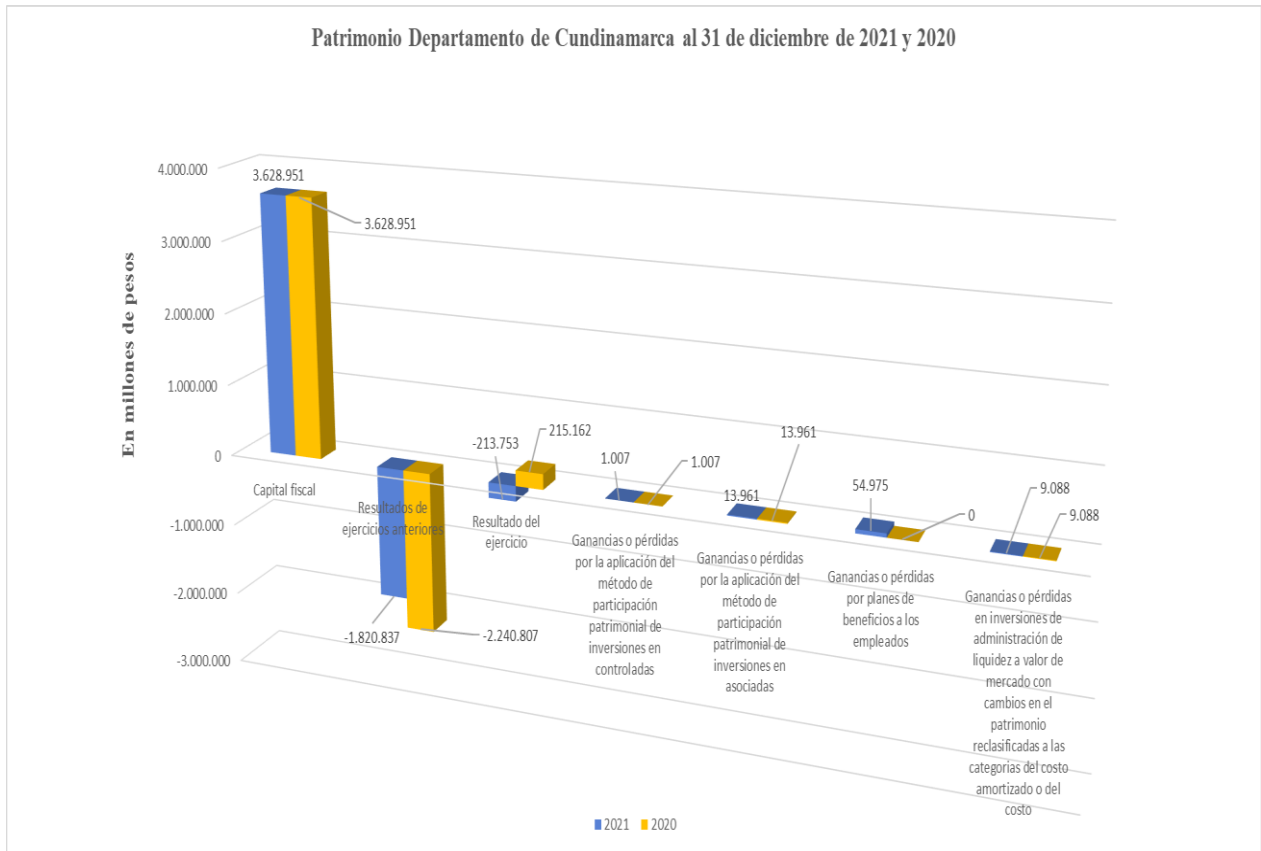
Ganancias o pérdidas por la aplicación del método de participación patrimonial de inversiones en asociadas

Registra los ajustes patrimoniales realizados en medición posterior del costo de las inversiones que tiene el departamento de Cundinamarca en entidades clasificadas como asociadas, producto de la certificación recibida de las entidades; saldo en cuenta de \$13.961 millones de pesos al 31 de diciembre de 2021 y 2020.

Ganancias o pérdidas en inversiones de administración de liquidez a valor de mercado con cambios en el patrimonio reclasificadas a la categoría del costo amortizado o del costo

Registra los ajustes patrimoniales realizados en medición posterior del costo de las inversiones que tiene el departamento de Cundinamarca en entidades clasificadas como de administración de liquidez al costo, la cual asciende al 31 de diciembre de 2021 a \$9.088 millones de pesos, la cual no presentó variación respecto a la vigencia 2020.





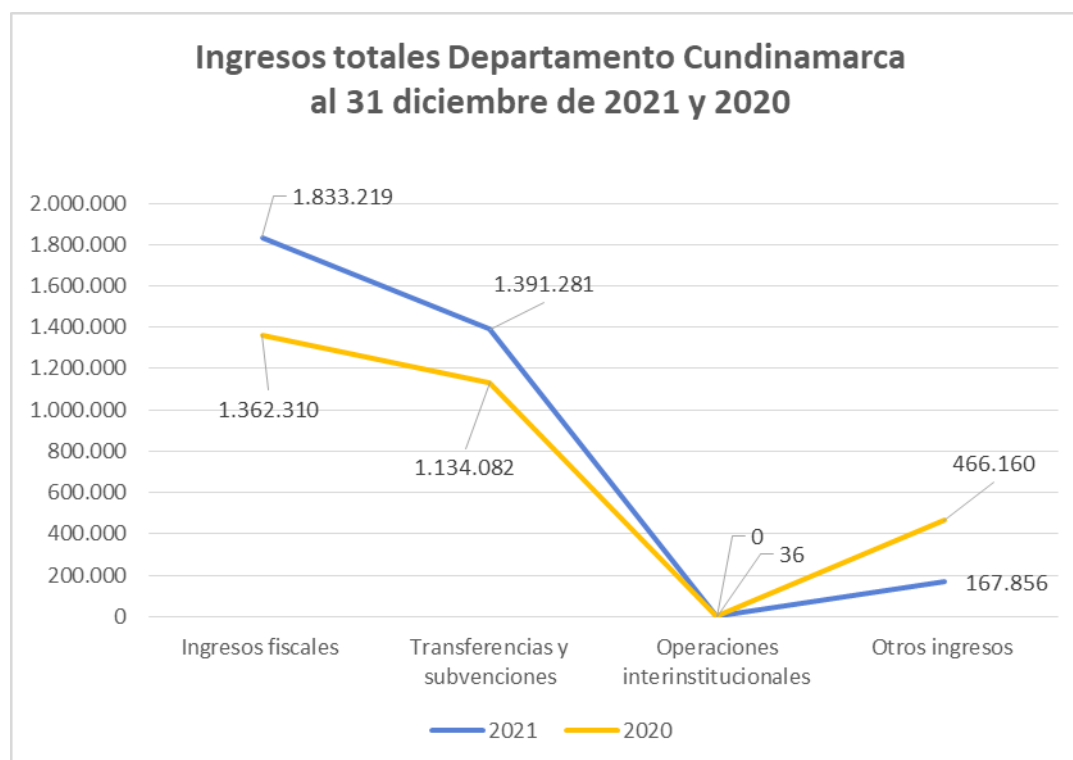
Fuente: Sistema de información SAP

NOTA 28. INGRESOS

Composición

DESCRIPCIÓN			SALDOS A CORTES DE VIGENCIA		VARIACIÓN
CÓDIGO CONTABLE	NAT	CONCEPTO	2021	2020	VALOR VARIACIÓN
4	Cr	INGRESOS	3.392.392	2.962.552	429.840
4.1	Cr	Ingresos fiscales	1.833.219	1.362.310	470.909
4.4	Cr	Transferencias y subvenciones	1.391.281	1.134.082	257.199
4.7	Cr	Operaciones interinstitucionales	36	0	36
4.8	Cr	Otros ingresos	167.856	466.160	-298.304

El departamento de Cundinamarca es responsable del reconocimiento de los ingresos generados en desarrollo de su actividad misional. Para su reconocimiento, se observa la esencia de la transacción, el origen y el hecho generador que permita definir su clasificación en: ingresos originados de transacciones sin contraprestación y los producidos en transacciones con contraprestación. Los ingresos del departamento ascienden a \$3.392.392 millones de pesos al 31 de diciembre de 2021 y \$2.962.552 millones de pesos en 2020, incremento del 14.51%, equivalentes a \$429.840 millones de pesos.



Fuente: Sistema de información SAP

28.1 Ingresos de transacciones sin contraprestación

DESCRIPCIÓN			SALDOS A CORTES DE VIGENCIA		VARIACIÓN
CÓDIGO CONTABLE	NAT	CONCEPTO	2021	2020	VALOR VARIACIÓN
	Cr	INGRESOS DE TRANSACCIONES SIN CONTRAPRESTACIÓN	3.224.536	2.496.392	728.144
4.1	Cr	INGRESOS FISCALES	1.833.219	1.362.310	470.909
4.1.05	Cr	Impuestos	1.536.923	1.151.070	385.853

DESCRIPCIÓN			SALDOS A CORTES DE VIGENCIA		VARIACIÓN
CÓDIGO CONTABLE	NAT	CONCEPTO	2021	2020	VALOR VARIACIÓN
4.1.10	Cr	Contribuciones, tasas e ingresos no tributarios	298.442	211.903	86.539
4.1.95	Db	Devoluciones y descuentos (db)	-2.146	-663	-1.483
4.4	Cr	TRANSFERENCIAS Y SUBVENCIONES	1.391.281	1.134.082	257.199
4.4.08	Cr	Sistema general de participaciones	902.085	868.180	33.905
4.4.13	Cr	Sistema general de regalías	121.920	94.493	27.427
4.4.21	Cr	Sistema general de seguridad social en salud	0	0	0
4.4.28	Cr	Otras transferencias	367.276	171.409	195.867
4.7	Cr	OPERACIONES INTERINSTITUCIONALES	36	0	36
4.7.20	Cr	Operaciones de enlace	36	0	36

Los ingresos fiscales del departamento ascienden a \$1.833.219 millones de pesos al 31 de diciembre de 2021 y \$1.362.310 millones de pesos en 2020, incremento del 34,57%, equivalentes a \$470.909 millones de pesos.

28.1.1 Ingresos Fiscales – Detallado

ID		DESCRIPCIÓN	RESUMEN DE TRASANCCIONES			
CÓDIGO CONTABLE	NAT	CONCEPTO	RECONOCIMIENTO DE INGRESOS (CR)	AJUSTES POR: DEVOLUCIONES, REBAJAS Y DESCUENTOS (DB)	SALDO FINAL	% DE AJUSTES
4.1	Cr	INGRESOS FISCALES	1.835.365	2.146	1.833.219	0
4.1.05	Cr	Impuestos	1.536.923	2.107	1.534.816	0
4.1.05.02	Cr	Impuesto de registro	480.917	1.975	478.942	0
4.1.05.22	Cr	Impuesto al consumo de tabaco y cigarrillos	67.680	0	67.680	0
4.1.05.23	Cr	Impuesto al consumo de licores, vinos, aperitivos y similares o participación porcentual	335.568	0	335.568	0
4.1.05.24	Cr	Impuesto al consumo de cerveza	194.795	0	194.795	0

ID		DESCRIPCIÓN	RESUMEN DE TRASANCCIONES			
CÓDIGO CONTABLE	NAT	CONCEPTO	RECONOCIMIENTO DE INGRESOS (CR)	AJUSTES POR: DEVOLUCIONES, REBAJAS Y DESCUENTOS (DB)	SALDO FINAL	% DE AJUSTES
4.1.05.26	Cr	Impuesto a degüello de ganado mayor	10.883	0	10.883	0
4.1.05.28	Cr	Impuestos de rifas, apuestas y juegos permitidos	16.732	0	16.732	0
4.1.05.33	Cr	Impuesto sobre vehículos automotores	150.905	97	150.808	0
4.1.05.35	Cr	Sobretasa a la gasolina	49.348	0	49.348	0
4.1.05.46	Cr	Impuesto a ganadores sorteos ordinarios	7.240	0	7.240	0
4.1.05.48	Cr	Impuesto a loterías foráneas	1.932	0	1.932	0
4.1.05.49	Cr	IVA de licores a productores	1.730	0	1.730	0
4.1.05.51	Cr	Impuesto a la venta de cerveza 8%	42.508	0	42.508	0
4.1.05.76	Cr	Estampillas proyectos departamentales	44.100	35	44.065	0
4.1.05.80	Cr	Otros impuestos departamentales	132.585	0	132.585	0
4.1.10	Cr	Contribuciones, tasas e ingresos no tributarios	298.442	39	298.403	0
4.1.10.01	Cr	Tasas	26.442	0	26.442	0
4.1.10.02	Cr	Multas	16.140	16	16.124	0
4.1.10.03	Cr	Intereses	22.632	0	22.632	0
4.1.10.34	Cr	Derechos de tránsito	4.733	0	4.733	0
4.1.10.62	Cr	Cuota de fiscalización y auditaje	1.143	0	1.143	0
4.1.10.77	Cr	Renta del monopolio de licores	477	0	477	0
4.1.10.90	Cr	Otras contribuciones, tasas e ingresos no tributarios	226.875	23	226.852	0

Los ingresos fiscales netos del departamento ascendieron a \$1.833.219 millones de pesos al 31 de diciembre de 2021 y \$1.362.310 millones de pesos en 2020, incremento del 34,57%, equivalentes a \$470.909 millones de pesos.



Revelaciones Ingresos Fiscales

Tributos administrados por el departamento de Cundinamarca vigentes al 31 de diciembre de 2021:

TRIBUTO	MARCO LEGAL	FORMA DE LIQUIDACIÓN
Impuesto de registro inmobiliario	<ul style="list-style-type: none"> • Ley 223 de 1995 • Decreto 650 de 1996 • Estatuto Tributario • Ordenanza 039 de 2020 • Decreto 1625 de 2016 • Y demás normas complementarias y reglamentarias. 	Se dispone de los aplicativos GEVIR (gestor documental), SAP mediante el cual se genera la liquidación aplicando el marco legal establecido.
Impuesto de registro mercantil	<ul style="list-style-type: none"> • Ley 223 de 1995 • Decreto 650 de 1996 • Estatuto Tributario • Ordenanza 039 de 2020 • Decreto 1625 de 2016 • Y demás normas complementarias y reglamentarias. 	El impuesto es recaudado por las Cámaras de Comercio, declarado y pagado al departamento.
Impuesto sobre vehículos automotores	<ul style="list-style-type: none"> • Ley 488 de 1998 • Ordenanza 039 de 2020 • Y demás normas complementarias y reglamentarias. 	Se utiliza el aplicativo dispuesto por el departamento UT (UNIÓN TEMPORAL SOFTWARE DE VEHÍCULOS 2018), mediante el cual se genera la liquidación aplicando el marco legal.
Impuesto al consumo licores, vinos, aperitivos y similares nacionales	<ul style="list-style-type: none"> • Ley 223 de 1995 • Ley 788 de 2002 • Ley 1393 de 2010 • Ordenanza 039 de 2020 • Ley 1816 de 2016 • Y demás normas complementarias y reglamentarias. 	Esta dispuesto en el aplicativo TTI (THOMAS TRAZABILIDAD INTEGRAL), formulario de autodeclaración, el cual es presentado por el contribuyente, ante la entidad financiera dispuesta por el departamento.
Impuesto al consumo licores, vinos, aperitivos	<ul style="list-style-type: none"> • Ley 223 de 1995 • Ley 788 de 2002 • Ley 1393 de 2010 	El contribuyente debe declarar y pagar el impuesto en el fondo cuenta (FIMPROEX), luego en el aplicativo



TRIBUTOS	MARCO LEGAL	FORMA DE LIQUIDACIÓN
y similares importados	<ul style="list-style-type: none"> • Ordenanza 039 de 2020 • Ley 1816 de 2016 • Y demás normas complementarias y reglamentarias. 	TTI (THOMAS TRAZABILIDAD INTEGRAL), diligencia el formulario DPT de autodeclaración.
Impuesto al consumo cervezas, ciferos, refajos y mezclas nacionales	<ul style="list-style-type: none"> • Ley 223 de 1995 • Decreto 2141 de 1996 • Decreto 3071 de 1997 • Ley 488 de 1998 • Ley 788 de 2002 • Y demás normas complementarias y reglamentarias. 	Esta dispuesto en el aplicativo TTI (THOMAS TRAZABILIDAD INTEGRAL), formulario de autodeclaración, el cual es presentado por el contribuyente, ante la entidad financiera dispuesta por el Departamento.
Impuesto al consumo cervezas, ciferos, refajos y mezclas importados	<ul style="list-style-type: none"> • Ley 223 de 1995 • Decreto 2141 de 1996 • Decreto 3071 de 1997 • Ley 488 de 1998 • Ley 788 de 2002 • Y demás normas complementarias y reglamentarias. 	El contribuyente debe declarar y pagar el impuesto en el fondo cuenta (FIMPROEX), luego en el aplicativo TTI (THOMAS TRAZABILIDAD INTEGRAL), diligencia el formulario DPT de autodeclaración.
Impuesto al consumo cigarrillos tabaco elaborado nacionales	<ul style="list-style-type: none"> • Ley 223 de 1995 • Ley 1111 de 2006 • Ley 1393 de 2010 • Ordenanza 039 de 2020 • Ley 1819 de 2016 • Y demás normas complementarias y reglamentarias. 	Esta dispuesto en el aplicativo TTI (THOMAS TRAZABILIDAD INTEGRAL), formulario de autodeclaración, el cual es presentado por el contribuyente, ante la entidad financiera autorizada por el departamento para el recaudo.
Impuesto al consumo cigarrillos tabaco elaborado importados	<ul style="list-style-type: none"> • Ley 223 de 1995 • Ley 1111 de 2006 • Ley 1393 de 2010 • Ordenanza 216 de 2014 • Ley 1819 de 2016 • Ley 2010 de 2019 • Decreto 1684 de 2017 	El contribuyente debe declarar y pagar el impuesto en el fondo cuenta (FIMPROEX), luego en el aplicativo TTI (THOMAS TRAZABILIDAD INTEGRAL), diligencia el formulario DPT de autodeclaración.

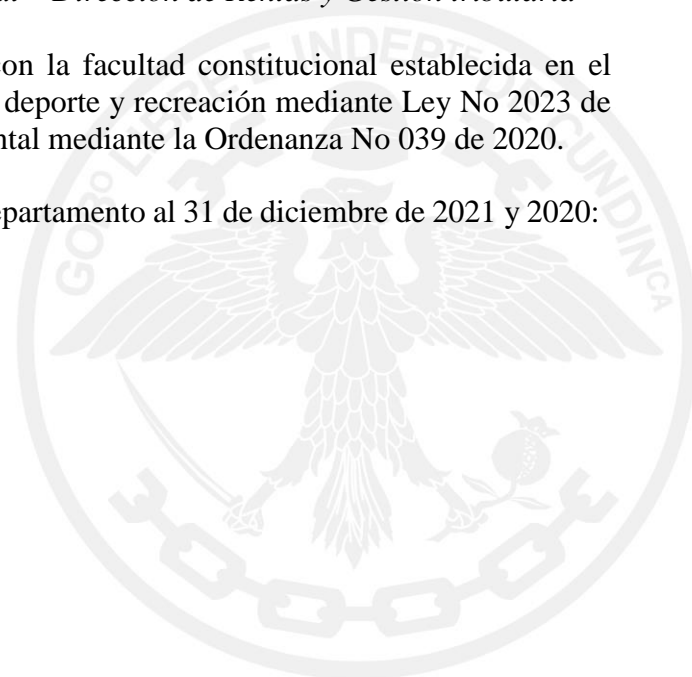
TRIBUTO	MARCO LEGAL	FORMA DE LIQUIDACIÓN
	<ul style="list-style-type: none"> • Y demás normas complementarias y reglamentarias. 	
Impuesto al degüello de ganado mayor	<ul style="list-style-type: none"> • Artículos 1, 3 y 12 Ley 8 de 1909 • Artículos 161 y 162 Decreto 1222 de 1986 • Ordenanza 039 de 2020 	A través de la página web de la Gobernación de Cundinamarca (www.cundinamarca.gov.co), se encuentra a disposición de los contribuyentes el formulario para la declaración del impuesto, el cual posteriormente es presentado ante la entidad financiera autorizada por el Departamento para el recaudo.
Sobretasa a la gasolina motor y al acpm	<ul style="list-style-type: none"> • Ley 488 de 1998 • Decreto 2653 de 1998 • Artículo 55 Ley 788 de 2002 • Decreto 1502 de 2002 • Ordenanza 039 de 2020 • Y demás normas complementarias y reglamentarias. 	Es diligenciado por el contribuyente el formulario autorizado por el Ministerio de Hacienda, para la autodeclaración, el cual posteriormente es presentado ante la entidad financiera autorizada por el departamento para el recaudo.
Estampillas departamentales	<ul style="list-style-type: none"> • Artículo 170 Decreto Extraordinario 1222 de 1986 • Ordenanza 039 de 2020 • Ordenanza 050 de 2017 • Ordenanza 078 de 2018 • Ley 1845 de 2017 • Ley 666 de 2001 • Ley 645 de 2001 • Ley 1230 de 2008 • Ley 687 de 2001 • Ley 1276 de 2009 	Este es un tributo documental, por ende cada entidad es responsable de la liquidación por concepto de estampillas departamentales, según sea un acto con cuantía o sin cuantía, aplicando el marco legal establecido.
Participación económica en el monopolio sobre	<ul style="list-style-type: none"> • Ley 1816 de 2016 • Ordenanza 039 de 2020 • Ordenanza 039 de 2017 	Esta dispuesto en el aplicativo TTI (THOMAS TRAZABILIDAD INTEGRAL), formulario de autodeclaración, el cual es presentado

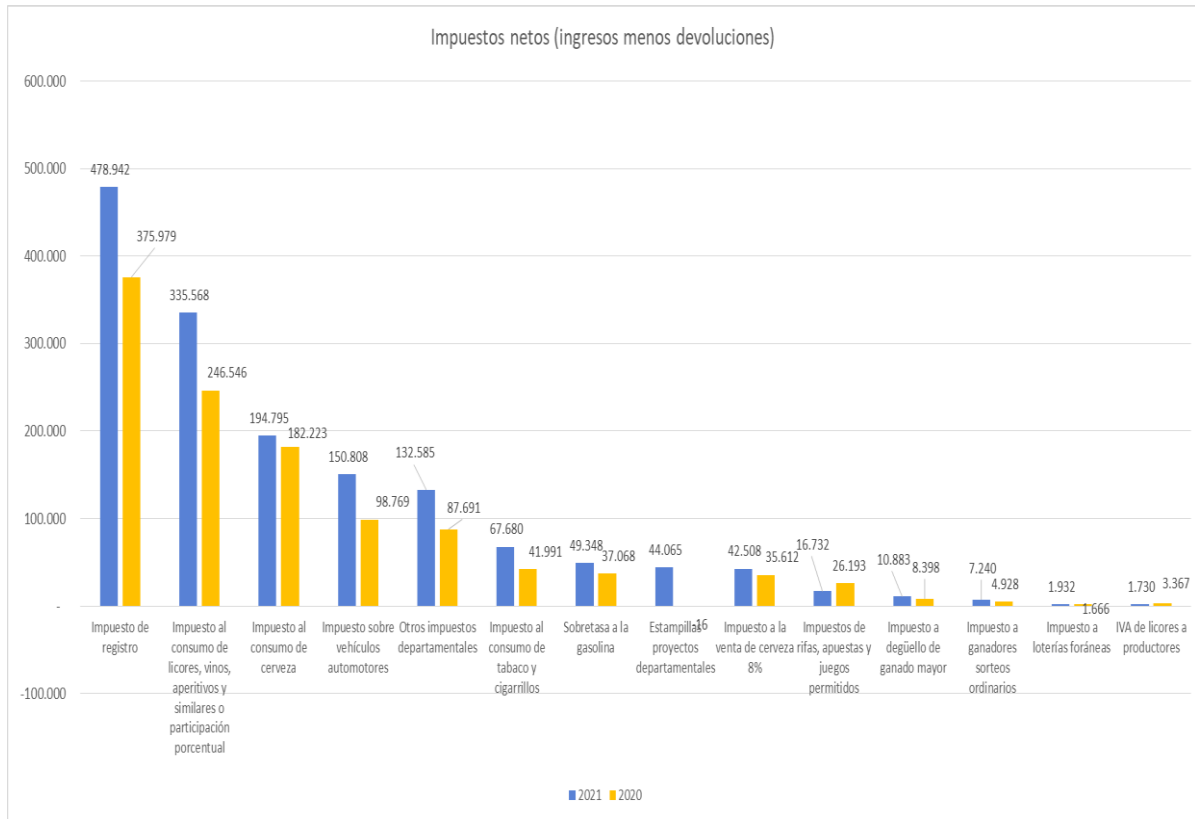
TRIBUTO	MARCO LEGAL	FORMA DE LIQUIDACIÓN
el alcohol potable		por el contribuyente, ante la entidad financiera autorizada por el departamento para el recaudo.
Derechos de explotación, monopolio sobre la producción e introducción de licores destilados	<ul style="list-style-type: none"> Ley 1816 de 2016 	Esta dispuesto en el aplicativo TTI (THOMAS TRAZABILIDAD INTEGRAL), formulario de autodeclaración, el cual es presentado por el contribuyente, ante la entidad financiera autorizada por el departamento para el recaudo.
Tasa pro deporte y recreación	<ul style="list-style-type: none"> Ley 2023 de 2020. Ordenanza 039 de 2020 	Este es un tributo documental, por ende cada entidad es responsable de la liquidación por concepto de Tasa Pro Deporte y Recreación, según sea un acto con cuantía o sin cuantía, aplicando el marco legal establecido.

Fuente: Secretaría de Hacienda Departamental – Dirección de Rentas y Gestión tributaria

El Congreso de la Republica de conformidad con la facultad constitucional establecida en el artículo 114 de la Carta Política, creo la tasa Pro deporte y recreación mediante Ley No 2023 de 2020 y fue adoptado por la Asamblea departamental mediante la Ordenanza No 039 de 2020.

Variaciones significativas ingresos fiscales del departamento al 31 de diciembre de 2021 y 2020:





- **Impuesto de registro**

Este tributo se incrementó en 27.39% equivalente a \$102.963 millones de pesos dado que el 2021 fue un año sin precedentes en las ventas de vivienda nueva en Colombia. La Cámara Colombiana de la Construcción –Camacol- presenta cifras que informan que el 2021 cerró con 239.000 viviendas comercializadas, eso significa 7.000 unidades más frente a lo proyectado para esta vigencia; siendo el mercado de vivienda nueva en Colombia durante 2021, la principal inversión de los hogares colombianos en todos los segmentos.

Otro punto importante de destacar, corresponde a las acciones adelantadas por el Departamento de Cundinamarca desde la Secretaría de Hacienda, destacando las siguientes:

- El Departamento amparó la accesibilidad de los contribuyentes al implementar el uso de Salas Virtuales de atención y fortalecer el sistema de Gestión Virtual del Impuesto de Registro (GEVIR), aumentando así la difusión y comunicación de los procesos de pago, facilitación de consultas al contribuyente en sus estados de cuenta y pago, permitiendo así liquidar de forma virtual sus cuentas tributarias.



- Habilitó la función de pago por botón PSE y tarjetas de crédito, que permitió realizar pagos virtuales a los contribuyentes y, de esta manera, se facilitaron las transacciones a los contribuyentes.
- Se concentró en fortalecer de las relaciones con los (contribuyentes) en las acciones relacionadas con el impuesto de registro y una interacción más fluida con las oficinas de notariado y oficinas de registro.

Fuente: Informe “Análisis Gestión de Ingresos Vigencia 2021”- Oficina de Análisis Financiero - Secretaría de Hacienda

- **Impuesto al consumo de licores y vinos extranjeros y nacionales**

El reconocimiento de este impuesto se ve reflejado en un incremento un 36.11% equivalente a \$89.022 millones de pesos en el año 2021 con relación a la vigencia 2020.

La variación significativa de este impuesto viene dado por la reactivación económica presentada en el año 2021, la reapertura social que condujo al aumento de eventos sociales posterior al periodo del confinamiento y, presumiblemente, del cambio de los hábitos de consumo de alcohol durante la pandemia. El recaudo del impuesto al consumo de licores extranjeros y nacionales se incrementó debido a la reactivación económica que ha presentado el país como resultado de la apertura de negocios y eventos sociales, la disminución del uso de las UCI, que viene acompañado por el avance de aplicación de las vacunas del Covid-19. Asimismo, esta reactivación económica viene dada por el aumento de la inversión del capital ahorrado en los meses de aislamiento por parte de las personas que mantuvieron su empleo.

Adicionalmente, el Departamento ha fortalecido y adelantado campañas de lucha contra el contrabando, tales como la implementación de políticas de auditoría tributaria y de fiscalización operativa. De la misma manera, la aplicación de la Ley 1816 de 2016 y la Ordenanza No. 039 de 2020, las cuales permiten llamar a licitación pública a los fabricantes e importadores de licores, han aumentado el recaudo producto del consumo de licores.

Por último, la Federación Nacional de Departamentos (FND), junto al Ministerio de Tecnologías de la Información y Comunicación y el Ministerio de Hacienda y Crédito Público, implementaron el Sistema Integrado de Apoyo al Control del Impuesto al Consumo (Sianco) el cual facilita los procesos de registro y trazabilidad de las importaciones, exportaciones, liquidaciones, pagos y movilizaciones de productos susceptibles del impuesto al consumo, en particular de los licores y alcohol destilado.

Fuente: Informe “Análisis Gestión de Ingresos Vigencia 2021”- Oficina de Análisis Financiero - Secretaría de Hacienda



- **Impuesto al consumo de cerveza**

El ingreso por impuesto al consumo de cerveza aumentó 6,90% equivalente a \$12.572 millones de pesos al pasar de \$182.223 millones de pesos en 2020 a \$194.795 millones de pesos en 2021.

El incremento obedece a la reactivación económica post-pandemia y los resultados alentadores en el sector de las bebidas. A pesar de lo anterior, este aumento no se compara con el incremento del impuesto al consumo de los licores, vinos, aperitivos y similares, principalmente a que el Ministerio de Hacienda y Crédito Público mediante la Certificación 2 de diciembre de 2020 “Por la cual se certifica el promedio del impuesto al consumo de la cerveza nacional” disminuyó el impuesto con el propósito de aumentar el consumo en el año 2021 de estas bebidas en bares y restaurantes, que habían sido afectados por el confinamiento del 2020. Por tanto, se incrementó el consumo de estos productos a consta de la disminución del aumento del recaudo de este impuesto.

Fuente: Informe “Análisis Gestión de Ingresos Vigencia 2021”- Oficina de Análisis Financiero - Secretaría de Hacienda

- **Impuesto de vehículos automotores**

Este concepto presentó una variación del 52.69% equivalente a \$52.039 millones de pesos, conforme a la información reportada por la Asociación Nacional de Movilidad Sostenible – Andemos-, Asociación Nacional de Industriales –Andi- y la Federación Nacional de Comerciantes –Fenalco -, las cuales indican que el 2021 cerró con resultados positivos al haber tenido 250.588 unidades matriculadas, de las cuales 17.700 fueron de tecnologías híbridas y eléctricas, que pertenecen a un mercado de alto crecimiento. El 2021, a pesar de ser un año con muchos obstáculos por confinamientos sanitarios debido a la emergencia sanitaria del Covid-19, bloqueos en las vías por situación de orden público y social, déficit en la oferta de vehículos nuevos y un dólar en creciente alza, las cifras del cierre del sector, en ventas de automotores fueron favorables para la economía, teniendo en cuenta el impulso de la recuperación económica luego del periodo de post pandemia.

Frente a las estrategias y mecanismos adoptados por la Secretaria de Hacienda en la vigencia 2021, que dan continuidad a las políticas implementadas en el año 2020, se mencionan las siguientes:

- La Secretaría de Hacienda del Departamento, desde el año 2020, como solución para enfrentar la situación de emergencia sanitaria por Covid-19, adoptó la implementación de herramientas tecnológicas en la adopción de procesos virtuales dinámicos y robustos relacionados con la atención a los contribuyentes en materia fiscal y tributaria, que fueron establecidos de manera efectiva, viable y oportuna y que se han venido fortaleciendo durante el 2021.
- Implementación de nuevos canales de comunicación que le permiten al contribuyente realizar



trámites ágiles, sin filas y sin necesidad de desplazarse de un lugar a otro, para ello dispuso 10 salas de atención virtual personalizada, a las que se puede ingresar escaneando el código QR para resolver cualquier inquietud, así como acceder al enlace de pagos de servicios electrónicos, seguros en línea por medio de sistema PSE, para el proceso de recaudo de diferentes de impuestos incluidos el Impuesto de Vehículo Automotores.

- En el primer semestre de 2021 la Secretaria de Hacienda, anunció una serie de medidas para incentivar las matrículas y el recaudo del impuesto sobre vehículos en el departamento, a diferencia de Bogotá, el departamento incluye entre los beneficiados los vehículos de motores de combustión interna (gasolina, diésel, keroseno).
- Adicionalmente, se implementó un plan de medios con el propósito de comunicar el calendario tributario, las novedades y las exenciones por pronto pago, que mejoraron la comunicación con los diferentes contribuyentes. Este plan se fundamentó en el envío de correos electrónicos masivos al contacto de los vehículos registrados, en la creación de diez Salas Virtuales con videos, video conferencias y líneas de atención al instante de WhatsApp, que explican los diferentes temas relacionados con la liquidación del impuesto y la atención a los contribuyentes. Por último, el departamento de Cundinamarca implementó un plan de medios para comunicar novedades y beneficios sobre impuesto de vehículos automotores en la página web del departamento de Cundinamarca y en el aplicativo Circulemos.
- De forma complementaria, el Departamento fortaleció la accesibilidad de los contribuyentes a la consulta del estado de pagos, por medio de las diez Salas Virtuales y de 14 nuevos (kioskos) de atención para atender de manera presencial a diferentes contribuyentes y guiarlos en su proceso de liquidación virtual. Por último, el Departamento habilitó la capacidad de pago en línea con tarjeta de crédito y botón PSE. Estas medidas adoptadas fomentaron la accesibilidad del contribuyente para realizar el pago del impuesto de vehículos automotores de una forma virtual.
- Sumado a lo anterior, el departamento de Cundinamarca se enfocó en la prevención de la omisión del pago del impuesto de vehículos automotores al consolidar y actualizar la base de datos de contribuyentes al realizar la interconexión del RUNT y el CIFIN, lo que permite conocer de forma completa y ágil los pagos realizados por los contribuyentes al cruzar la información con los vehículos registrados en el RUNT. Como resultado, el Departamento duplicó la ubicación e identificación dentro del universo de contribuyentes.
- De la misma manera, dentro del enfoque de prevención, el departamento de Cundinamarca implementó la estrategia de realizar visitas a concesionarios de vehículos, con el propósito de aumentar los registros de vehículos nuevos en las Oficinas de Tránsito de Cundinamarca. Esta acción se fundamenta en el fortalecimiento de relaciones con los agentes comerciales y encargados en el concesionario del proceso de registro y, a su vez, en la comunicación de los beneficios tributarios ofrecidos por el Departamento. En definitiva, esta medida adoptada ha



habilitado más usuarios como contribuyentes al Departamento.

- Finalmente, dentro del enfoque de control, Cundinamarca fortaleció su política de fiscalización al aumentar de forma masiva los emplazamientos y determinaciones oficiales al universo de contribuyentes.

Fuente: Informe “Análisis Gestión de Ingresos Vigencia 2021”- Oficina de Análisis Financiero - Secretaría de Hacienda

- **Impuesto al consumo de cigarrillos extranjeros**

El reconocimiento del impuesto al consumo de cigarrillos extranjeros aumentó en 61,18% al pasar de \$41.991 millones de pesos en el 2020 a \$67.680 millones en el 2021.

De acuerdo al informe “Análisis Gestión de Ingresos Vigencia 2021” elaborado por la Oficina de Análisis Financiero de la Secretaría de Hacienda se indica que el aumento de este rubro tiene como principal argumento la aplicación de la Ley 2010 de 2019, la cual estableció la participación del Distrito para el departamento de Cundinamarca, mejorando así los ingresos con respecto a la vigencia 2020 de forma sustancial, contando también con el apoyo a la fiscalización realizada a la empresa British American Tobacco.

El Distrito Capital es titular del impuesto que se genere, por concepto del consumo de cigarrillos y tabaco elaborado, de procedencia extranjera, en el ámbito de su jurisdicción, de conformidad con el artículo 1° de la Ley 19 de 1970. El recaudo de este impuesto en Bogotá se distribuirá de la siguiente manera: el setenta por ciento (70%) para el Distrito Capital y el treinta por ciento (30%) restante para el departamento de Cundinamarca. A su vez, se reconoce la totalidad del recaudo del consumo en Cundinamarca para el Departamento.

El ingreso por concepto de la renta corresponde al cumplimiento del artículo 143 de la Ley 2010 de 2019, mediante el cual el departamento de Cundinamarca recuperó el 100% del recaudo del impuesto de cigarrillos de origen extranjero, correspondiente a los 116 municipios de su jurisdicción y, adicionalmente, al 30% del recaudo de cigarrillos de origen extranjero consumido en el Distrito Capital.

- **Impuesto a la Sobretasa a la Gasolina**

El aumento en las cifras corresponde al 33.13% equivalente a \$12.280 millones de pesos, variación presentada como resultado originado por el levantamiento de medidas restrictivas a la movilidad vehicular, así como por el proceso de reactivación económica.

Ahora bien, adicional la Secretaría de Hacienda adoptó medidas orientadas al fortalecimiento de este impuesto, destacándose las siguientes:



- En consonancia con otros impuestos, se adoptó la implementación de una política de fiscalización auditora entre los distribuidores mayoristas y detallistas en Cundinamarca.
- Adicionalmente, el Departamento de Cundinamarca fortaleció el plan de medios que busca concientizar a los usuarios de gasolina en el Departamento sobre el impacto negativo que ejerce el contrabando de combustible en las finanzas departamentales y en sus diferentes proyectos en beneficio social.
- En el impuesto de sobretasa a la gasolina, el Departamento, como medida base, fortaleció el Grupo Contra la Ilegalidad y Contrabando. De la misma manera, y en consonancia con otros impuestos, se adoptó la implementación de una política de fiscalización auditora entre los distribuidores mayoristas y detallistas del Departamento.

Fuente: Informe “Análisis Gestión de Ingresos Vigencia 2021”- Oficina de Análisis Financiero - Secretaría de Hacienda

- **Estampilla proyectos departamentales**

La variación al 12.47% correspondiente a \$4.886 millones de pesos está asociada al asociado al componente contractual del Departamento; la reactivación económica de la vigencia 2021 y las inversiones realizadas por el mismo han ido dinamizando el contexto económico y administrativo departamental.

Finalmente, la buena gestión departamental en materia fiscal, conllevó la generación de mayores recursos en los impuestos y rentas, situación que originó inversiones adicionales en el Departamento, hecho que significó la generación de mayores ingresos por concepto de estampillas.

- **Degüello ganado mayor**

El registro por este concepto se incrementó en 29.59% equivalente a \$2.485 millones de pesos, cuya variación tiene relación con las cifras del orden nacional presentadas por el DANE en las que se indica que hubo un aumento de sacrificio de ganado vacuno destinado a la exportación. Adicionalmente, el informe de Sacrificio de Ganado del DANE confirma que el beneficio para exportación siguió aumentando de forma significativa, logrando crecer más de 60% en comparación con el 2020, en tanto que el consumo interno se mantiene relativamente estable, incluso con tendencia a la baja.

Para terminar, los resultados positivos que caracterizaron el comportamiento de esta renta en el año 2021 corresponden principalmente a la implementación de medidas por parte del Departamento, destacándose la bancarización total del recaudo lo que ha permitido reducir la evasión tributaria.



Este proceso permitirá realizar un seguimiento tributario ágil y exacto de las diferentes transacciones realizadas por este concepto, lo que conduce a identificar tendencias de recaudo y, a su vez, las omisiones de este impuesto. Asimismo, el Departamento estableció como medida de fiscalización, puntos fijos de control en los lugares donde se realizan sacrificios de ganado, con el fin de obtener índices reales de sacrificio.


Fuente: Informe “Análisis Gestión de Ingresos Vigencia 2021”- Oficina de Análisis Financiero - Secretaría de Hacienda

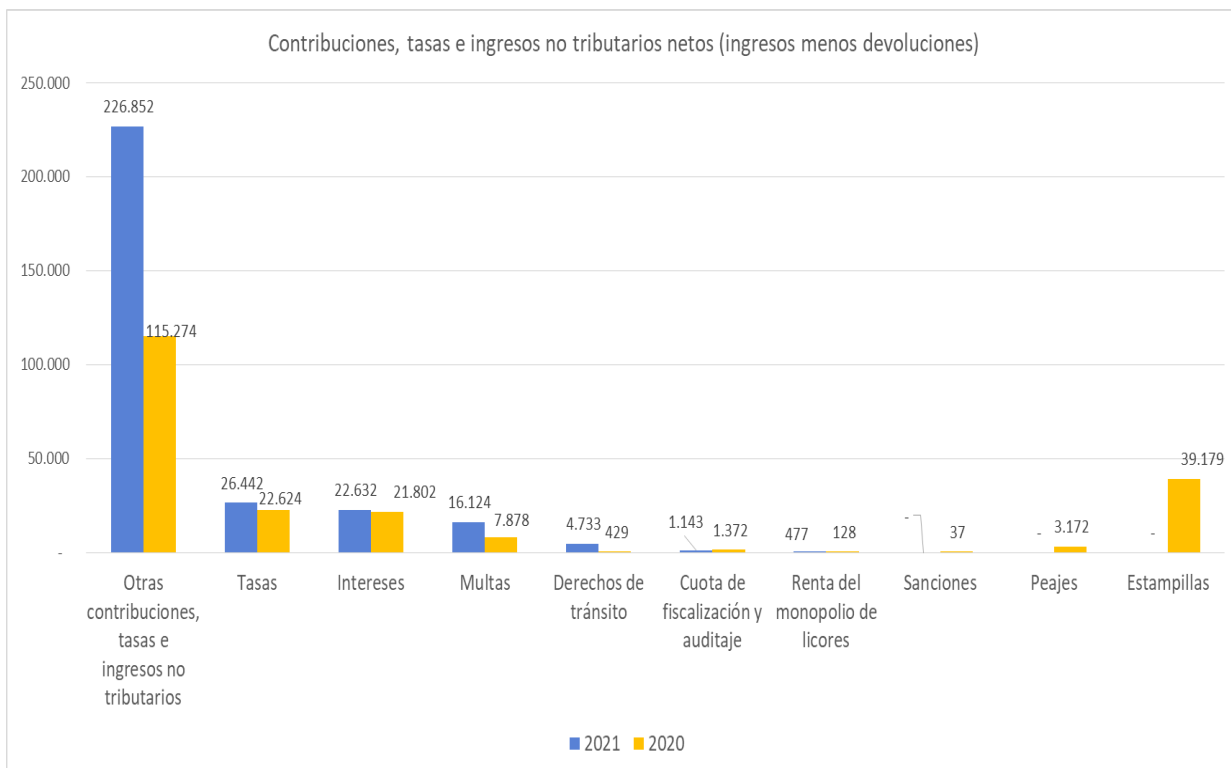
Efectos pandemia COVID19 en los ingresos departamentales

Siguen siendo positivas las cifras de recuperación económica en todos los sectores de la producción nacional, en especial los sectores asociados a las fuentes de financiación de las finanzas departamentales, gracias a la reactivación del consumo de los hogares colombianos y el consumo de los diferentes aparatos del sector productivo, se garantiza el crecimiento de la inversión pública en los diferentes municipios del departamento de Cundinamarca, todo esto acompañado del trabajo realizado desde la Administración tributaria departamental con la implementación de estrategias de seguimiento a los diferentes tributos, mejoras tecnológicas en el recaudo, el acercamiento y acompañamiento a los diferentes contribuyentes para generar confianza y una relación más personalizada.

Contribuciones, tasas e ingresos no tributarios

Las contribuciones, tasas e ingresos no tributarios del departamento ascienden a \$298.403 millones de pesos al 31 de diciembre de 2021 y \$211.895 millones de pesos en 2020; incremento del 40,83%, equivalentes a \$86.508 millones de pesos.





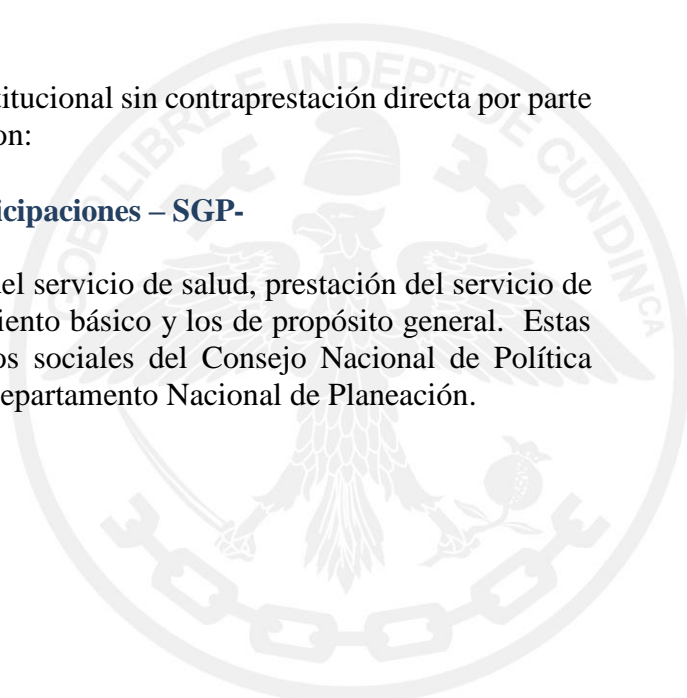
Fuente: Sistema de información SAP

Ingresos por transferencias y subvenciones

Los ingresos por transferencias por mandato constitucional sin contraprestación directa por parte de la Nación al departamento de Cundinamarca son:

- **Transferencias del Sistema General de Participaciones – SGP-**

Recursos destinados a financiar de la prestación del servicio de salud, prestación del servicio de educación, los servicios de agua potable, saneamiento básico y los de propósito general. Estas transferencias son aprobadas por los documentos sociales del Consejo Nacional de Política Económica y Social CONPES expedidos por el Departamento Nacional de Planeación.



CÓDIGO CONTABLE	Sector	CONPES (asignaciones 2021)			Saldos al 31 de diciembre de 2021
		#	Fecha	Valor	
Ingresos por transferencias SGP				801.794	902.085
4.4.08.17	Salud	SGP-55-2021	feb-12	25.764	45.523
4.4.08.18	Educación	SGP-53-2021	ene-04	757.000	837.532
		SGP-59-2021	jul-15		
4.4.08.24	Agua potable y propósito general	SGP-57-2021	feb-25	19.030	19.030

Fuente Departamento Nacional de Planeación –CONPES Sociales vigencia 2021

- **Transferencias del Sistema General de Regalías – SGR-**

Recursos que financian proyectos en ciencia, tecnología, innovación, desarrollo regional, transporte escolar, alimentación escolar, o como recursos para ahorro pensional. Estas transferencias son aprobadas por el Órgano Colegiado de Administración y Decisión OCAD.

DESCRIPCIÓN			SALDOS A CORTES DE VIGENCIA		VARIACIÓN
CÓDIGO CONTABLE	NAT	CONCEPTO	2021	2020	VALOR VARIACIÓN
4.4.13	Cr	Ingresos por transferencias Regalías	121.920	94.493	27.427
4.4.13.01	Cr	Asignaciones directas	6.157	4.011	2.146
4.4.13.02	Cr	Proyectos Ciencia Tecnología e Innovación	24.293	21.066	3.227
4.4.13.03	Cr	Proyectos de Desarrollo Regional	76.160	41.346	34.814
4.4.13.04	Cr	Fondo de compensación regional	0	17.994	-17.994
4.4.13.05	Cr	Ahorro Pensional Territorial	8.381	10.076	-1.695
4.4.13.07	Cr	Fiscalización SGR incentivo a la exploración y explotación	6.929	0	6.929

• **Otras transferencias**

DESCRIPCIÓN			SALDOS A CORTES DE VIGENCIA		VARIACIÓN
CÓDIGO CONTABLE	NAT	CONCEPTO	2021	2020	VALOR VARIACIÓN
4.4.28	Cr	Ingresos por otras transferencias	367.276	171.409	195.867
4.4.28.02	Cr	Para programas de salud	0	2.825	-2.825
4.4.28.04	Cr	Para programas de salud	94.260	73.871	20.389
4.4.28.05	Cr	Para programas de educación	52.524	47.560	4.964
4.4.28.08	Cr	Donaciones	212.211	34.119	178.092
4.4.28.16	Cr	Para programas de salud	0	184	-184
4.4.28.90	Cr	De la Nación -Recursos FOME	8.281	12.850	-4.569

28.2 Ingresos de transacciones con contraprestación

Otros ingresos

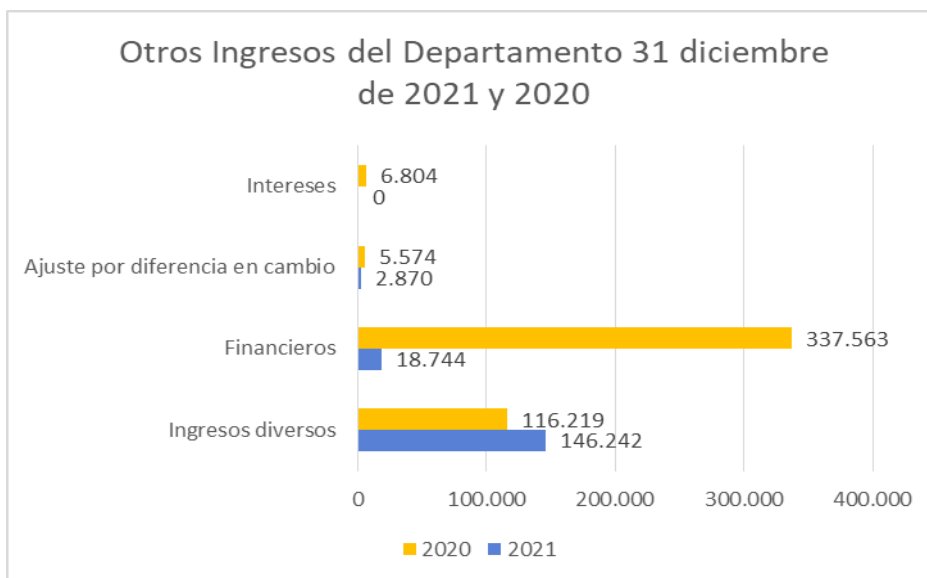
DESCRIPCIÓN			SALDOS A CORTES DE VIGENCIA		VARIACIÓN
CÓDIGO CONTABLE	NAT	CONCEPTO	2021	2020	VALOR VARIACIÓN
	Cr	INGRESOS DE TRANSACCIONES CON CONTRAPRESTACIÓN	167.856	466.160	-298.304
4.8	Cr	Otros ingresos	167.856	466.160	-298.304
4.8.02	Cr	Financieros	18.744	337.563	-318.819
4.8.06	Cr	Ajuste por diferencia en cambio	2.870	5.574	-2.704
4.8.08	Cr	Ingresos diversos	146.242	116.219	30.023
4.8.30	Cr	Intereses	0	6.804	-6.804

Otros ingresos financieros

Los otros ingresos financieros disminuyeron a \$18.744 millones de pesos al 31 de diciembre de 2021 con respecto a los \$337.563 millones de pesos en 2020; disminución del 94,45%, equivalentes a \$318.819 millones de pesos; variación presentada principalmente en cuenta reserva financiera Fonpet del sector central.

Ingresos diversos

Representan el 87,12% del total de otros ingresos, saldo de \$146.242 millones de pesos al 31 de diciembre de 2021 y \$116.219 millones de pesos en 2020; incremento del 25,83%, equivalentes a \$30.023 millones de pesos, generada principalmente en cuenta procesos juzgados ejecuciones fiscales, expedientes British American Tobac.



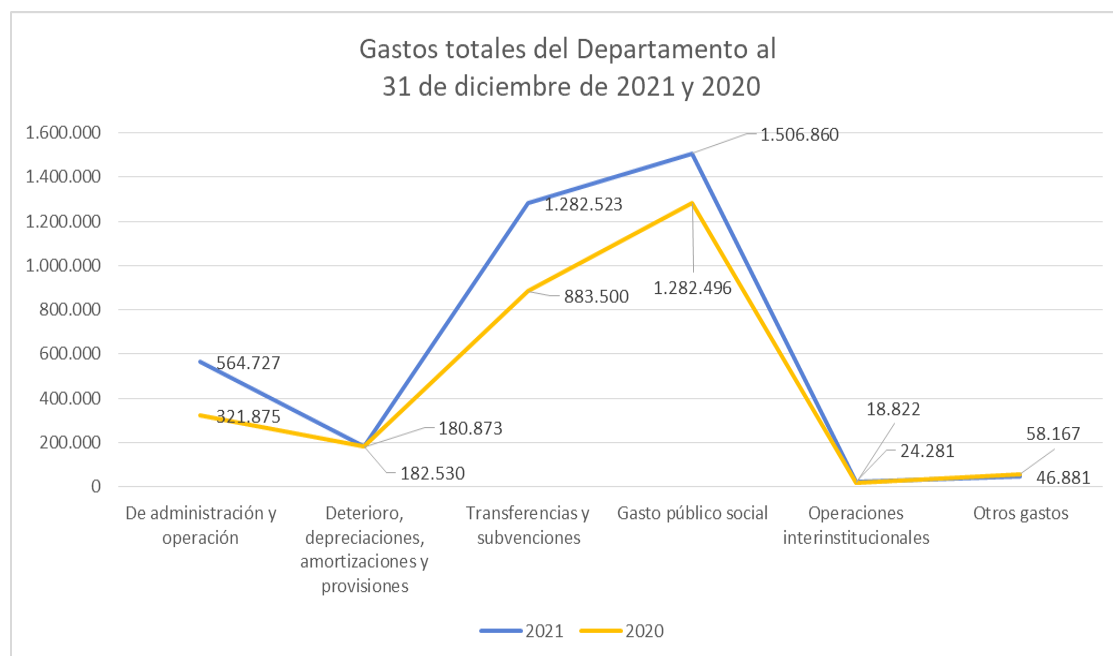
Fuente: Sistema información SAP

NOTA 29. GASTOS

Composición

DESCRIPCIÓN			SALDOS A CORTES DE VIGENCIA		VARIACIÓN
CÓDIGO CONTABLE	NAT	CONCEPTO	2021	2020	VALOR VARIACIÓN
	Db	GASTOS	3.606.145	2.747.390	858.755
5.1	Db	De administración y operación	564.727	321.875	242.852
5.3	Db	Deterioro, depreciaciones, amortizaciones y provisiones	180.873	182.530	-1.657
5.4	Db	Transferencias y subvenciones	1.282.523	883.500	399.023
5.5	Db	Gasto público social	1.506.860	1.282.496	224.364
5.7	Db	Operaciones interinstitucionales	24.281	18.822	5.459
5.8	Db	Otros gastos	46.881	58.167	-11.286

Los gastos del departamento están compuestos por los gastos de funcionamiento, el servicio de la deuda y gastos de inversión. Los gastos de inversión los constituyen aquellos que atienden los servicios del gasto público social como: educación, salud, agua potable, vivienda, desarrollo comunitario, medio ambiente y saneamiento básico, otros sectores.



Fuente Sistema de información SAP

La ejecución presupuestal del gasto en las diferentes entidades del sector central es autorizada por los Ordenadores del Gasto.

29.1 Gastos de administración, de operación y de ventas

DESCRIPCIÓN			SALDOS A CORTES DE VIGENCIA		VARIACIÓN
CÓDIGO CONTABLE	NAT	CONCEPTO	2021	2020	VALOR VARIACIÓN
	Db	GASTOS DE ADMINISTRACIÓN, DE OPERACIÓN Y DE VENTAS	564.727	321.875	242.852
5.1	Db	De Administración y Operación	564.727	321.875	242.852
5.1.01	Db	Sueldos y salarios	89.841	80.661	9.180

DESCRIPCIÓN			SALDOS A CORTES DE VIGENCIA		VARIACIÓN
CÓDIGO CONTABLE	NAT	CONCEPTO	2021	2020	VALOR VARIACIÓN
5.1.02	Db	Contribuciones imputadas	127.396	108.933	18.463
5.1.03	Db	Contribuciones efectivas	24.061	21.541	2.520
5.1.04	Db	Aportes sobre la nómina	5.058	4.610	448
5.1.07	Db	Prestaciones sociales	268.130	53.039	215.091
5.1.08	Db	Gastos de personal diversos	21.705	27.826	-6.121
5.1.11	Db	Generales	26.024	23.113	2.911
5.1.20	Db	Impuestos, contribuciones y tasas	2.512	2.152	360

Los gastos de administración y operación ascendieron a \$564.727 millones de pesos al 31 de diciembre de 2021 y \$321.875 millones de pesos en 2020; incremento del 75,45% equivalente a \$242.852 millones de pesos.

29.2 Deterioro, Depreciaciones, Amortizaciones y Provisiones

DESCRIPCIÓN			SALDOS A CORTES DE VIGENCIA		VARIACIÓN
CÓDIGO CONTABLE	NAT	CONCEPTO	2021	2020	VALOR VARIACIÓN
5.3	Db	DETERIORO, DEPRECIACIONES, AMORTIZACIONES Y PROVISIONES	180.873	182.530	-1.657
	Db	DETERIORO	293	1.115	-822
5.3.46	Db	De inversiones	0	996	-996
5.3.49	Db	De préstamos por cobrar	293	119	174
		DEPRECIACIÓN	179.301	180.345	-1.044
5.3.60	Db	De propiedades, planta y equipo	12.342	13.386	-1.044

DESCRIPCIÓN			SALDOS A CORTES DE VIGENCIA		VARIACIÓN
CÓDIGO CONTABLE	NAT	CONCEPTO	2021	2020	VALOR VARIACIÓN
5.3.64	Db	De bienes de uso público en servicio	166.959	166.959	0
		AMORTIZACIÓN	989	908	81
5.3.66	Db	De activos intangibles	989	908	81
		PROVISIÓN	290	162	128
5.3.68	Db	De litigios y demandas	290	162	128

La cuenta de deterioro, depreciación, amortización y provisiones disminuyó a \$180.873 millones de pesos al 31 de diciembre de 2021 con respecto a los \$182.530 millones de pesos al 31 de diciembre de 2020; disminución del -0,91% equivalente a -\$1.657 millones de pesos, generada principalmente en cuenta deterioro de inversiones que no presentó saldo en 2021.

29.2.1 Deterioro activos financieros y no financieros

DESCRIPCIÓN		CONCEPTO	DETERIORO 2021		
CÓDIGO CONTABLE	NAT		ACTIVOS FINANCIEROS	ACTIVOS NO FINANCIEROS	SALDO FINAL
	Db	DETERIORO	293	0	293
5.3.49	Db	De préstamos por cobrar	293	0	293
5.3.49.04	Db	Préstamos gubernamentales otorgados	293	0	293

La cuenta deterioro de activos financieros a cargo del sector central, asciende a \$293 y \$119 millones de pesos al 31 de diciembre de 2021 y 2020; incremento del 146,22% equivalente a \$174 millones de pesos.

29.3 Transferencias y subvenciones

DESCRIPCIÓN			SALDOS A CORTES DE VIGENCIA		VARIACIÓN
CÓDIGO CONTABLE	NAT	CONCEPTO	2021	2020	VALOR VARIACIÓN
5.4	Db	TRANSFERENCIAS Y SUBVENCIONES	1.282.523	883.500	399.023
5.4.23		OTRAS TRANSFERENCIAS	1.147.588	777.681	369.907

DESCRIPCIÓN			SALDOS A CORTES DE VIGENCIA		VARIACIÓN
CÓDIGO CONTABLE	NAT	CONCEPTO	2021	2020	VALOR VARIACIÓN
5.4.23.01	Db	Para pago de pensiones y/o cesantías	2.720	0	2.720
5.4.23.02	Db	Para proyectos de inversión	763.254	418.674	344.580
5.4.23.03	Db	Para gastos de funcionamiento	191.109	177.218	13.891
5.4.23.04	Db	Para programas de salud	183.350	180.041	3.309
5.4.23.05	Db	Para programas de educación	5.186	0	5.186
5.4.23.90	Db	Otras transferencias	1.969	1.748	221
5.4.24		SUBVENCIONES	134.935	105.819	29.116
5.4.24.05	Db	Subvención por recursos transferidos a las empresas públicas	134.935	105.686	29.249
5.4.24.07	Db	Bienes entregados sin contraprestación	0	133	-133

Transferencias

Las otras transferencias ascienden a \$1.147.588 y \$777.681 al 31 de diciembre de 2021 y 2020; incremento del 47,57%, equivalente a \$369.907 millones de pesos, variación presentada principalmente en transferencias proyectos de inversión al Instituto de infraestructura y concesiones del departamento ICCU.

Subvenciones

El saldo en cuenta subvenciones asciende a \$134.935 millones de pesos al 31 de diciembre de 2021 y \$105.819 millones de pesos en 2020; incremento del 27,51%, equivalente a \$29.116 millones de pesos, generada en cuenta apalancamiento financiero – fortalecimiento institucional hospitales del departamento a cargo de Secretaría de Salud.

29.4 Gasto público social



DESCRIPCIÓN			SALDOS A CORTES DE VIGENCIA		VARIACIÓN
CÓDIGO CONTABLE	NAT	CONCEPTO	2021	2020	VALOR VARIACIÓN
5.5	Db	GASTO PÚBLICO SOCIAL	1.506.860	1.282.496	224.364
5.5.01	Db	EDUCACIÓN	968.018	900.920	67.098
5.5.01.01	Db	Sueldos y salarios	535.973	520.499	15.474
5.5.01.03	Db	Contribuciones efectivas	73.587	64.701	8.886
5.5.01.04	Db	Aportes sobre la nómina	27.981	26.998	983
5.5.01.05	Db	Generales	84.034	4.025	80.009
5.5.01.06	Db	Asignación de bienes y servicios	97.476	149.066	-51.590
5.5.01.07	Db	Prestaciones sociales	148.967	135.631	13.336
5.5.02		SALUD	205.146	60.189	144.957
5.5.02.05	Db	Generales	427	0	427
5.5.02.06	Db	Asignación de bienes y servicios	165.596	21.469	144.127
5.5.02.08	Db	Subsidio a la oferta	0	554	-554
5.5.02.10	Db	Unidad de Pago por Capitación Régimen Subsidiado-UPC-S	0	453	-453
5.5.02.11	Db	Fortalecimiento institucional para la prestación de servicios de salud	0	3.722	-3.722
5.5.02.16	Db	Acciones de salud pública	39.123	33.991	5.132
5.5.03		AGUA POTABLE Y SANEAMIENTO BÁSICO	3.304	0	3.304
5.5.03.06	Db	Asignación de bienes y servicios	3.304	0	3.304
5.5.04		VIVIENDA	7.856	12.363	-4.507
5.5.04.06	Db	Asignación de bienes y servicios	7.856	12.363	-4.507
5.5.07		DESARROLLO COMUNITARIO Y BIENESTAR SOCIAL	244.380	226.638	17.742
5.5.07.06	Db	Asignación de bienes y servicios	244.380	226.638	17.742
5.5.08		MEDIO AMBIENTE	78.156	82.386	-4.230
5.5.08.01	Db	Actividades de conservación	76.114	36.344	39.770
5.5.08.02	Db	Actividades de recuperación	250	0	250
5.5.08.07	Db	Asistencia técnica	1.792	37.851	-36.059
5.5.08.09	Db	Medio ambiente manejo administrativo	0	8.191	-8.191



Gasto público social incluye los recursos destinados a satisfacer las necesidades básicas insatisfechas de educación, salud, agua potable, saneamiento básico, vivienda, desarrollo comunitario y bienestar social.

El saldo al 31 de diciembre de 2021 fue de \$1.506.860 millones de pesos frente a \$1.282.496 millones de pesos en 2020; incremento en cuenta del 17,49% equivalentes a \$224.364 millones de pesos, generada principalmente por sector salud, en cuenta asignación de bienes y servicios medicamentos biológicos y sector desarrollo comunitario y bienestar social en cuenta gestión financiera.

29.5 De actividades y/o servicios especializados

No aplica

29.6 Operaciones Interinstitucionales

DESCRIPCIÓN			SALDOS A CORTES DE VIGENCIA		VARIACIÓN
CÓDIGO CONTABLE	NAT	CONCEPTO	2021	2020	VALOR VARIACIÓN
5.7	Db	OPERACIONES INTERINSTITUCIONALES	24.281	18.822	5.459
5.7.05	Db	FONDOS ENTREGADOS	24.281	18.822	5.459
5.7.05.08	Db	Funcionamiento	24.281	18.822	5.459

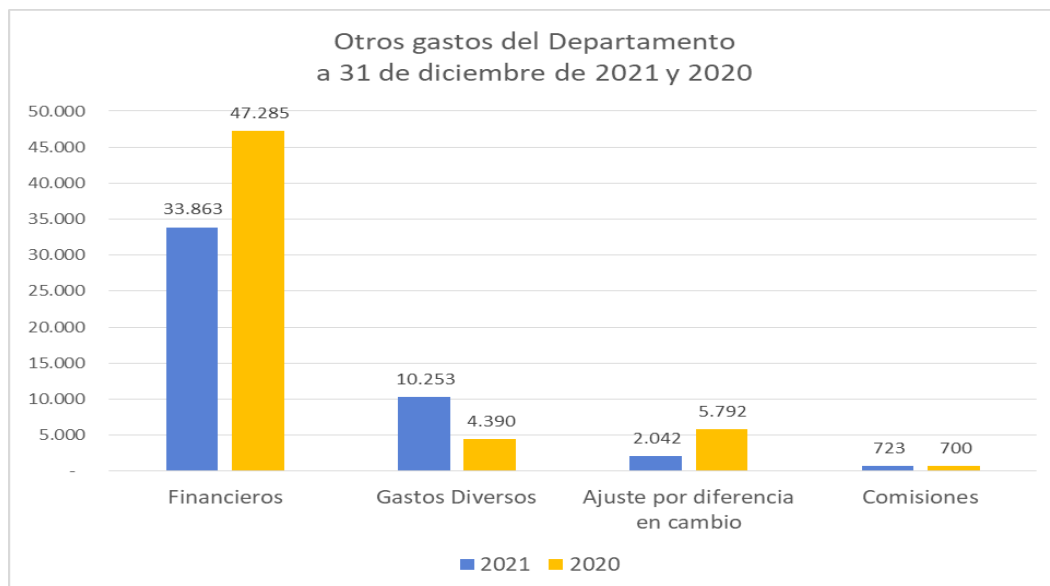
Las operaciones interinstitucionales ascendieron a \$24.281 millones de pesos al 31 de diciembre de 2021 y \$18.822 millones de pesos en 2020; aumento de 29%, equivalentes a \$5.459 millones de pesos, generado principalmente por gastos de aseo.

29.7 Otros Gastos

DESCRIPCIÓN			SALDOS A CORTES DE VIGENCIA		VARIACIÓN
CÓDIGO CONTABLE	NAT	CONCEPTO	2021	2020	VALOR VARIACIÓN
5.8	Db	OTROS GASTOS	46.881	58.167	-11.286
5.8.02	Db	COMISIONES	723	700	23
5.8.02.37	Db	Comisiones sobre recursos entregados en administración	473	453	20

DESCRIPCIÓN			SALDOS A CORTES DE VIGENCIA		VARIACIÓN
CÓDIGO CONTABLE	NAT	CONCEPTO	2021	2020	VALOR VARIACIÓN
5.8.02.40	Db	Comisiones servicios financieros	250	247	3
5.8.03	Db	AJUSTE POR DIFERENCIA EN CAMBIO	2.042	5.792	-3.750
5.8.03.01	Db	Efectivo y equivalentes al efectivo	27	51	-24
5.8.03.40	Db	Financiamiento externo de largo plazo en emisión y colocación de títulos de deuda	2.015	5.741	-3.726
5.8.04	Db	FINANCIEROS	33.863	47.285	-13.422
5.8.04.29	Db	Costo efectivo de títulos emitidos - financiamiento interno de largo plazo	28.303	34.002	-5.699
5.8.04.35	Db	Costo efectivo de préstamos por pagar - financiamiento interno de largo plazo	5.103	11.381	-6.278
5.8.04.37	Db	Costo efectivo de préstamos por pagar - financiamiento externo de largo plazo	457	1.897	-1.440
5.8.04.90	Db	Otros gastos financieros	0	5	-5
5.8.90	Db	GASTOS DIVERSOS	10.253	4.390	5.863
5.8.90.12	Db	Sentencias	8.092	4.378	3.714
5.8.90.13	Db	Laudos arbitrales y conciliaciones extrajudiciales	1.585	0	1.585
5.8.90.16	Db	Ajustes o mermas sin responsabilidad	0	12	-12
5.8.90.25	Db	Multas y sanciones	572	0	572
5.8.90.90	Db	Otros gastos diversos	4	0	4

Los Otros gastos ascienden a \$46.881 millones de pesos al 31 de diciembre de 2021 y \$58.167 millones de pesos al 2020; disminución del 19,40%, equivalentes a \$11.286 millones de pesos, generada principalmente en las cuentas de ajustes por diferencia en cambio y financieros costo efectivo de títulos emitidos y préstamos por pagar internos y externos a largo plazo.



Fuente: Sistema de información SAP

NOTA 32. ACUERDOS DE CONCESIÓN

Composición

DESCRIPCIÓN			SALDOS A CORTES DE VIGENCIA		VARIACIÓN
CÓDIGO CONTABLE	NAT	CONCEPTO	2021	2020	VALOR VARIACIÓN
1.6.83	Db	Propiedades, planta y equipo en concesión	0	0	0
		Valor en libros PPE en Concesión	0	0	0
1.7.11	Db	Bienes de uso público en servicio - concesiones	-281.800	-281.800	0
		Valor en libros BUP en servicio - Concesiones	-281.800	-281.800	0
		Valor en libros Intangibles en Concesiones	0	0	0
		ACTIVOS POR ACUERDOS DE CONCESIÓN	-281.800	-281.800	0
		PASIVOS POR ACUERDOS DE CONCESIÓN	0	0	0
		NETO ACUERDOS DE CONCESIÓN	-281.800	-281.800	0

Un acuerdo de concesión es un acuerdo vinculante, entre una entidad concedente y un concesionario, en el que este último adquiere el derecho a utilizar o explotar un activo en concesión, para proporcionar un servicio o para desarrollar una actividad en nombre de la entidad concedente, durante un periodo determinado, a cambio de una compensación por los servicios o por la inversión realizada durante el periodo del acuerdo de concesión.

Los bienes de uso público en servicio no presentan variación en año 2021 con respecto a la vigencia 2020.

NOTA 34. VARIACIÓN TASA DE CAMBIO MONEDA EXTRANJERA

Composición

DESCRIPCIÓN			SALDOS A CORTES DE VIGENCIA		VARIACIÓN
CÓDIGO CONTABLE	NAT	CONCEPTO	2021	2020	VALOR VARIACIÓN
		VALOR NETO DEL AJUSTE POR DIFERENCIA EN CAMBIO	827	-218	1.045
4.8.06 (+)	Cr	Incrementos (ingresos) por ajuste por diferencia en cambio	2.870	5.574	-2.704
5.8.03 (-)	Db	Reducciones (gastos) por ajuste por diferencia en cambio	2.043	5.792	-3.749

El valor neto de la diferencia en cambio asciende a \$827 y -\$218 millones de pesos al 31 de diciembre de 2021 y 2020, lo cual representa un ingreso para la Gobernación de Cundinamarca en la vigencia actual.

